




FUNDACIÓN WORLD VISION INTERNATIONAL

CUENTAS ANUALES ABREVIADAS

AL 30 DE SEPTIEMBRE DE 2020,

JUNTO CON EL INFORME DE AUDITORÍA

EMITIDO POR UN AUDITOR INDEPENDIENTE



**INFORME DE AUDITORÍA DE CUENTAS ANUALES ABREVIADAS EMITIDO POR
UN AUDITOR INDEPENDIENTE**

A los miembros del Patronato de la Fundación World Vision International:

Opinión

Hemos auditado las cuentas anuales abreviadas de Fundación World Vision International (en adelante, la Fundación), que comprenden el balance abreviado al 30 de septiembre de 2020, la cuenta de resultados abreviada y la memoria abreviada correspondientes al ejercicio terminado en dicha fecha.

En nuestra opinión, las cuentas anuales abreviadas adjuntas expresan, en todos los aspectos significativos, la imagen fiel del patrimonio y de la situación financiera de la Fundación al 30 de septiembre de 2020, así como de sus resultados correspondientes al ejercicio terminado en dicha fecha, de conformidad con el marco normativo de información financiera que resulta de aplicación (que se identifica en la Nota 1 de la memoria abreviada) y, en particular, con los principios y criterios contables contenidos en el mismo.

Fundamento de la opinión

Hemos llevado a cabo nuestra auditoría de conformidad con la normativa reguladora de la actividad de auditoría de cuentas vigente en España. Nuestras responsabilidades de acuerdo con dichas normas se describen más adelante en la sección *Responsabilidades del auditor en relación con la auditoría de las cuentas anuales abreviadas* de nuestro informe.

Somos independientes de la Fundación de conformidad con los requerimientos de ética, incluidos los de independencia, que son aplicables a nuestra auditoría de las cuentas anuales abreviadas en España según lo exigido por la normativa reguladora de la actividad de auditoría de cuentas. En este sentido, no hemos prestado servicios distintos a los de la auditoría de cuentas ni han concurrido situaciones o circunstancias que, de acuerdo con lo establecido en la citada normativa reguladora, hayan afectado a la necesaria independencia de modo que se haya visto comprometida.

Consideramos que la evidencia de auditoría que hemos obtenido proporciona una base suficiente y adecuada para nuestra opinión.

Aspectos más relevantes de la auditoría

Los aspectos más relevantes de la auditoría son aquellos que, según nuestro juicio profesional, han sido considerados como los riesgos de incorrección material más significativos en nuestra auditoría de las cuentas anuales abreviadas del periodo actual. Estos riesgos han sido tratados en el contexto de nuestra auditoría de las cuentas anuales abreviadas en su conjunto, y en la formación de nuestra opinión sobre éstas, y no expresamos una opinión por separado sobre esos riesgos.

Hemos determinado que no existen riesgos más significativos considerados en la auditoría que se deban comunicar en nuestro informe.

Responsabilidad del Presidente de la Fundación en relación con las cuentas anuales abreviadas

El Presidente de la Fundación es el responsable de formular las cuentas anuales abreviadas adjuntas, de forma que expresen la imagen fiel del patrimonio, de la situación financiera y de los resultados de la entidad, de conformidad con el marco normativo de información financiera aplicable a la entidad en España, y del control interno que consideren necesario para permitir la preparación de cuentas anuales abreviadas libres de incorrección material, debida a fraude o error.

En la preparación de las cuentas anuales abreviadas, el Presidente de la Fundación es el responsable de la valoración de la capacidad de la Fundación para continuar como empresa en funcionamiento, revelando, según corresponda, las cuestiones relacionadas con la empresa en funcionamiento y utilizando el principio contable de empresa en funcionamiento excepto si el Presidente de la Fundación tienen intención de liquidar la entidad o de cesar sus operaciones, o bien no exista otra alternativa realista.

Responsabilidades del auditor en relación con la auditoría de las cuentas anuales abreviadas

Nuestros objetivos son obtener una seguridad razonable de que las cuentas anuales abreviadas en su conjunto están libres de incorrección material, debida a fraude o error, y emitir un informe de auditoría que contiene nuestra opinión.

Seguridad razonable es un alto grado de seguridad pero no garantiza que una auditoría realizada de conformidad con la normativa reguladora de la actividad de auditoría de cuentas vigente en España siempre detecte una incorrección material cuando existe. Las incorrecciones pueden deberse a fraude o error y se consideran materiales si, individualmente o de forma agregada, puede preverse razonablemente que influyan en las decisiones económicas que los usuarios toman basándose en las cuentas anuales abreviadas.

En el Anexo 1 de este informe de auditoría se incluye una descripción más detallada de nuestras responsabilidades en relación con la auditoría de las cuentas anuales abreviadas. Esta descripción que se encuentra en la página 3 siguiente es parte integrante de nuestro informe de auditoría.

PKF ATTEST Servicios Empresariales, S.L.
Inscrita en el ROAC con el N° S1520



Sofia López
Inscrita en el ROAC con el N.º 21.463

26 de marzo de 2021

Anexo 1 de nuestro informe de auditoría

Adicionalmente a lo incluido en nuestro informe de auditoría, en este Anexo incluimos nuestras responsabilidades respecto a la auditoría de las cuentas anuales abreviadas.

Responsabilidades del auditor en relación con la auditoría de las cuentas anuales abreviadas

Como parte de una auditoría de conformidad con la normativa reguladora de la actividad de auditoría de cuentas vigente en España, aplicamos nuestro juicio profesional y mantenemos una actitud de escepticismo profesional durante toda la auditoría. También:

- Identificamos y valoramos los riesgos de incorrección material en las cuentas anuales abreviadas, debida a fraude o error, diseñamos y aplicamos procedimientos de auditoría para responder a dichos riesgos y obtenemos evidencia de auditoría suficiente y adecuada para proporcionar una base para nuestra opinión. El riesgo de no detectar una incorrección material debida a fraude es más elevado que en el caso de una incorrección material debida a error, ya que el fraude puede implicar colusión, falsificación, omisiones deliberadas, manifestaciones intencionadamente erróneas, o la elusión del control interno.
- Obtenemos conocimiento del control interno relevante para la auditoría con el fin de diseñar procedimientos de auditoría que sean adecuados en función de las circunstancias, y no con la finalidad de expresar una opinión sobre la eficacia del control interno de la entidad.
- Evaluamos si las políticas contables aplicadas son adecuadas y la razonabilidad de las estimaciones contables y la correspondiente información revelada por el Presidente de la Fundación
- Concluimos sobre si es adecuada la utilización, por el Presidente de la Fundación, del principio contable de empresa en funcionamiento y, basándonos en la evidencia de auditoría obtenida, concluimos sobre si existe o no una incertidumbre material relacionada con hechos o con condiciones que pueden generar dudas significativas sobre la capacidad de la Fundación para continuar como empresa en funcionamiento. Si concluimos que existe una incertidumbre material, se requiere que llamemos la atención en nuestro informe de auditoría sobre la correspondiente información revelada en las cuentas anuales abreviadas o, si dichas revelaciones no son adecuadas, que expresemos una opinión modificada. Nuestras conclusiones se basan en la evidencia de auditoría obtenida hasta la fecha de nuestro informe de auditoría. Sin embargo, los hechos o condiciones futuros pueden ser la causa de que la Fundación deje de ser una empresa en funcionamiento.
- Evaluamos la presentación global, la estructura y el contenido de las cuentas anuales, incluida la información revelada, y si las cuentas anuales abreviadas representan las transacciones y hechos subyacentes de un modo que logran expresar la imagen fiel.

Nos comunicamos con el Presidente de la Fundación de la entidad en relación con, entre otras cuestiones, el alcance y el momento de realización de la auditoría planificados y los hallazgos significativos de la auditoría, así como cualquier deficiencia significativa del control interno que identificamos en el transcurso de la auditoría.

Entre los riesgos significativos que han sido objeto de comunicación al Presidente de la Fundación, determinamos los que han sido de la mayor significatividad en la auditoría de las cuentas anuales abreviadas del periodo actual y que son, en consecuencia, los riesgos considerados más significativos.

Describimos esos riesgos en nuestro informe de auditoría salvo que las disposiciones legales o reglamentarias prohíban revelar públicamente la cuestión.

PRESENTACIÓN DE CUENTAS ANUALES

FUNDACIÓN:

WORLD VISION INTERNATIONAL

NIF:


G83006726

Nº REGISTRO:

623SND

CUENTAS ANUALES DEL EJERCICIO:

01/10/2019 - 30/09/2020



Fdo: El/La Secretario/a



VºBº El/La Presidente/a

BALANCE DE SITUACIÓN MODELO ABREVIADO**A. ACTIVO**

Nº DE CUENTAS	AGRUPACIÓN	NOTA	EJERCICIO ACTUAL	EJERCICIO ANTERIOR
	A) ACTIVO NO CORRIENTE		38.488,91	32.216,76
20, (280), (2830), (290)	I. Inmovilizado intangible		5.789,60	10.743,01
21, (281), (2831), (291), 23	III. Inmovilizado material		21.339,31	15.073,75
2505, 2515, 2525, (2595), 260, 261, 262, 263, 264, 265, 267, 268, (269), 27, (2945), (2955), (297), (298)	VI. Inversiones financieras a largo plazo		11.360,00	6.400,00
	B) ACTIVO CORRIENTE		1.329.155,21	1.750.531,88
30, 31, 32, 33, 34, 35, 36, (39), 407	II. Existencias		33.728,62	1.104,00
447, 448, (495)	III. Usuarios y otros deudores de la actividad propia		42.381,19	0,00
	2. Entidades asociadas		42.381,19	0,00
430, 431, 432, 433, 434, 435, 436, (437), (490), (493), 440, 441, 446, 449, 460, 464, 470, 471, 472, 558, 544	IV. Deudores comerciales y otras cuentas a cobrar		113.790,81	81.415,88
57	VIII. Efectivo y otros activos líquidos equivalentes		1.139.254,59	1.668.012,00
	TOTAL ACTIVO (A + B)		1.367.644,12	1.782.748,64



Fdo: El/La Secretario/a



VºBº El/La Presidente/a

B. PATRIMONIO NETO Y PASIVO

Nº DE CUENTAS	AGRUPACIÓN	NOTA	EJERCICIO ACTUAL	EJERCICIO ANTERIOR
	A) PATRIMONIO NETO		662.627,03	766.909,87
	A-1) Fondos propios		370.413,33	338.661,01
	I. Dotación fundacional		50.006,12	50.006,12
100	1. Dotación fundacional		50.006,12	50.006,12
120, (121)	III. Excedentes de ejercicios anteriores		288.654,89	281.201,59
129	IV. Excedente del ejercicio		31.752,32	7.453,30
130, 131, 132	A-3) Subvenciones, donaciones y legados recibidos		292.213,70	428.248,86
	B) PASIVO NO CORRIENTE		0,00	317.536,50
1603, 1604, 1613, 1614, 1623, 1624, 1633, 1634	III. Deudas con entidades del grupo y asociadas a largo plazo		0,00	317.536,50
	C) PASIVO CORRIENTE		705.017,09	698.302,27
5103, 5104, 5113, 5114, 5123, 5124, 5133, 5134, 5143, 5144, 5523, 5524, 5563, 5564	IV. Deudas con entidades del grupo y asociadas a corto plazo		145.228,50	485.349,17
412	V. Beneficiarios-Acreedores		358.739,30	13.746,44
	3. Otros		358.739,30	13.746,44
	VI. Acreedores comerciales y otras cuentas a pagar		201.049,29	199.206,66
400, 401, 403, 404, 405, (406)	1. Proveedores		56.692,44	29.706,88
410, 411, 419, 438, 465, 466, 475, 476, 477	2. Otros acreedores		144.356,85	169.499,78
	TOTAL PATRIMONIO NETO Y PASIVO (A+B+C)		1.367.644,12	1.782.748,64



Fdo: El/La Secretario/a




VºBº El/La Presidente/a

CUENTA DE RESULTADOS MODELO ABREVIADO

Nº DE CUENTAS	AGRUPACIÓN	NOTA	EJERCICIO ACTUAL	EJERCICIO ANTERIOR
	A. Excedente del ejercicio			
	1. Ingresos de la actividad propia		7.130.055,97	5.193.848,80
720	a) Cuotas de asociados y afiliados		2.699.014,90	2.811.710,24
740, 747, 748	d) Subvenciones, donaciones y legados imputados al excedente del ejercicio		4.431.041,07	2.382.138,56
	3. Gastos por ayudas y otros		-5.561.266,46	-3.684.260,74
(650)	a) Ayudas monetarias		-4.204.233,37	-2.551.301,53
(651)	b) Ayudas no monetarias		-1.357.033,09	-1.132.959,21
(600), (601), (602), 6060, 6061, 6062, 6080, 6081, 6082, 6090, 6091, 6092, 610, 611, 612, (607), (6931), (6932), (6933), 7931, 7932, 7933	6. Aprovisionamientos		-347.662,60	-408.384,89
	7. Otros ingresos de la actividad		98.812,16	43.888,85
75	a) Ingresos accesorios y otros de gestión corriente		98.812,16	43.888,85
(640), (641), (642), (643), (644), (649), 7950	8. Gastos de personal		-951.213,56	-865.774,65
(62), (631), (634), 636, 639, (655), (694), (695), 794, 7954, (656), (659)	9. Otros gastos de la actividad		-359.640,85	-353.084,67
(68)	10. Amortización del inmovilizado		-12.056,96	-9.346,02
	A.1) EXCEDENTE DE LA ACTIVIDAD (1+2+3+4+5+6+7+8+9+10+11+12+13+13*+13**)		-2.972,30	-83.113,32
760, 761, 762, 767, 769	14. Ingresos financieros		0,00	25,10
(660), (661), (662), (664), (665), (669)	15. Gastos financieros		-8,23	0,00
(668), 768	17. Diferencias de cambio		34.732,85	90.541,52
	A.2) EXCEDENTE DE LAS OPERACIONES FINANCIERAS (14+15+16+17+18+19)		34.724,62	90.566,62
	A.3) EXCEDENTE ANTES DE IMPUESTOS (A.1+A.2)		31.752,32	7.453,30
	A.4) VARIACIÓN DE PATRIMONIO NETO RECONOCIDA EN EL EXCEDENTE DEL EJERCICIO (A.3+20)		31.752,32	7.453,30
	B. Ingresos y gastos imputados directamente al patrimonio neto			
940, 9420	1. Subvenciones recibidas		63.334,40	350.922,41
	B.1) VARIACIÓN DE PATRIMONIO NETO POR INGRESOS Y GASTOS RECONOCIDOS DIRECTAMENTE EN EL PATRIMONIO NETO (1+2+3+4+5)		63.334,40	350.922,41
	C) Reclasificaciones al excedente del ejercicio			
(840), (8420)	1. Subvenciones recibidas		-199.369,56	0,00
	C.1) VARIACIÓN DE PATRIMONIO NETO POR RECLASIFICACIONES AL EXCEDENTE DEL EJERCICIO (1+2+3+4+5)		-199.369,56	0,00

Fdo: El/La Secretario/a



VºBº El/La Presidente/a



	D) Variación de patrimonio neto por ingresos y gastos imputados directamente al patrimonio neto (B.1+C.1)		-136.035,16	350.922,41
	I) RESULTADO TOTAL. VARIACIÓN DEL PATRIMONIO NETO EN EL EJERCICIO (A.4+D+E+F+G+H)		-104.282,84	358.375,71

Fdo: El/La Secretari@/a

VºBº El/La Presidente/a

MEMORIA MODELO ABREVIADO

NOTA 1. ACTIVIDAD DE LA FUNDACIÓN

Fines según lo establecido en los estatutos de la fundación:

La fundación, como organización cristiana, tiene por fin la cooperación al desarrollo, siendo destinatarios de las actividades que desarrolle, a título meramente enunciativo, niños, jóvenes, adultos o personas de la tercera edad.

Información adicional sobre los fines fundacionales:

Por otra parte, las cuentas anuales abreviadas del ejercicio 2019 adjuntas se han preparado aplicando los principios contables y criterios de valoración recogidos en el Real Decreto 1491/2011, de 24 de Octubre, por el que se aprueban las normas de adaptación del Plan General de Contabilidad a las entidades sin fines lucrativos y el modelo del plan de actuación de las entidades sin fines de lucro, las resoluciones de 26 de Marzo de 2013, por las que se aprueban el Plan de Contabilidad de entidades sin fines lucrativos y el Plan de Contabilidad de pequeñas y medianas entidades sin fines lucrativos, en todo lo no modificado específicamente por las normas anteriores, será de aplicación el Real Decreto 1514/2007, por el que se aprueba el Plan General de Contabilidad, la ley 50/2002, de 26 de diciembre, de Fundaciones, Ley Orgánica 1/2002, de 22 de Marzo, reguladora del Derecho de Asociación y la Ley 49/2002, de 23 de diciembre, de régimen fiscal de las entidades sin fines lucrativos y el resto de disposiciones legales vigentes en materia contable, y muestran la imagen fiel del patrimonio, de la situación financiera y de los resultados de la Fundación.

Actividades realizadas en el ejercicio:

- Desarrollo económico, agricultura, medio ambiente y organización común.
- Educación y formación.
- Salud, agua y saneamiento.
- Emergencias.

Domicilio social:

c/ Raimundo Fernández Villaverde, 14 - 1º
Madrid
28003 Madrid.

Lugar/es donde se desarrollan las actividades si fueran diferente/s a la sede social:

Bolivia, Guatemala, Zimbabue, Ghana, Mali, Uganda, Congo, Armenia, Afganistán, Honduras, Filipinas, Angola, Senegal, Ruanda, Sierra Leona, Indonesia, Burundi, Nicaragua, Brasil, Mexico, Ecuador, Jordania y España.

La Fundación no forma parte de un grupo.

NOTA 2. BASES DE PRESENTACIÓN DE LAS CUENTAS ANUALES

2.1. Imagen fiel

- Las cuentas anuales reflejan la imagen fiel del patrimonio, de la situación financiera y de los resultados de la entidad, así como el grado de cumplimiento de sus actividades y, en el caso de confeccionar el estado de flujos de efectivo, la veracidad de los flujos incorporados.

2.2. Principios contables no obligatorios aplicados.

- No se han aplicado principios contables no obligatorios.

2.3. Aspectos críticos de la valoración y estimación de la incertidumbre.

- Supuestos clave acerca del futuro:

Se indicará la naturaleza y el importe de cualquier cambio en una estimación contable que sea significativo y que afecte al ejercicio actual o se espera que pueda afectar a los ejercicios futuros. Cuando sea impracticable realizar una estimación del efecto en ejercicios futuros, se revelará este hecho.

2.4. Comparación de la información.

- Se puede realizar la comparación de las cuentas anuales del ejercicio con las del precedente.

2.5. Elementos recogidos en varias partidas.

- No existen elementos patrimoniales que estén registrados en dos o más partidas del Balance.

Fdo: El/La Secretario/a

VºBº El/La Presidente/a

2.6. Cambios en criterios contables.

- No se han producido cambios en los criterios contables.

2.7. Corrección de errores.

- No se han realizado ajustes por errores en este ejercicio económico.

NOTA 3. EXCEDENTE DEL EJERCICIO**3.1. Partidas del excedente del ejercicio**

PARTIDAS DE GASTOS	EJERCICIO ACTUAL	EJERCICIO ANTERIOR
3. Gastos por ayudas y otros	-5.561.266,46	-3.684.260,74
6. Aprovisionamientos	-347.662,60	-408.384,89
8. Gastos de personal	-951.213,56	-865.774,65
9. Otros gastos de la actividad	-359.640,85	-353.084,67
10. Amortización del inmovilizado	-12.056,96	-9.346,02
15. Gastos financieros	-8,23	0,00
TOTAL	-7.231.848,66	-5.320.850,97

PARTIDAS DE INGRESOS	EJERCICIO ACTUAL	EJERCICIO ANTERIOR
1. Ingresos de la entidad por la actividad propia	7.130.055,97	5.193.848,80
7. Otros ingresos de la actividad	98.812,16	43.888,85
14. Ingresos financieros	0,00	25,10
17. (INGRESOS) Diferencias positivas de cambio	34.732,85	90.541,52
TOTAL	7.263.600,98	5.328.304,27

Análisis de las principales partidas del excedente del ejercicio:


El excedente que presenta la Fundación a 30 de Septiembre de 2020 es igual a 31.752,32 y será aplicado a excedente de ejercicios anteriores.

3.2. Propuesta de aplicación del excedente

BASE DE REPARTO	EJERCICIO ACTUAL	EJERCICIO ANTERIOR
Excedente del ejercicio	31.752,32	7.453,30
Remanente	0,00	0,00
Reservas voluntarias	0,00	0,00
Otras reservas de libre disposición	0,00	0,00
TOTAL	31.752,32	7.453,30

APLICACIÓN	EJERCICIO ACTUAL	EJERCICIO ANTERIOR
------------	------------------	--------------------

Fdo: El/La Secretario/a



VºBº El/La Presidente/a



A dotación fundacional	0,00	0,00
A reservas especiales	0,00	0,00
A reservas voluntarias	31.752,32	7.453,30
A compensación de excedentes negativos de ejercicios anteriores	0,00	0,00
TOTAL	31.752,32	7.453,30

NOTA 4. NORMAS DE REGISTRO Y VALORACIÓN

4.1. Inmovilizado intangible

Activo no corriente

AGRUPACIÓN	EJERCICIO ACTUAL	EJERCICIO ANTERIOR
I. Inmovilizado intangible	5.789,60	10.743,01

Inmovilizado intangible no generador de flujos de efectivo.

Los elementos patrimoniales aquí contenidos se valoran a su precio de adquisición, si se han comprado al exterior, o por su coste de producción, si han sido fabricados en el seno de la propia entidad.

Las eventuales adquisiciones a título gratuito se activan a su valor venal.

Se deducen las depreciaciones duraderas irreversibles debidas al uso del inmovilizado intangible, aplicando amortizaciones, con criterio sistemático, y según el ciclo de vida útil del producto, atendiendo a la depreciación que sufran por funcionamiento, uso u obsolescencia.

Para posibles depreciaciones duraderas pero no irreversibles, se efectúan las correspondientes dotaciones a las cuentas de provisiones.

Las partidas que hayan perdido, de forma irreversible, todo su valor, se sanean completamente, haciéndolas desaparecer del activo.

Aplicaciones informáticas: programas informáticos propios o comprados a empresas independientes a su coste de compra o coste de producción. La amortización es de carácter lineal según los siguientes coeficientes.

ELEMENTOS DEL INMOVILIZADO INTANGIBLE COEFICIENTES

APLICACIONES INFORMÁTICAS 20-33 %.

Inmovilizado intangible generador de flujos de efectivo.

4.2. Inmovilizado material

Activo no corriente

AGRUPACIÓN	EJERCICIO ACTUAL	EJERCICIO ANTERIOR
III. Inmovilizado material	21.339,31	15.073,75

Inmovilizado material no generador de flujos de efectivo.

Los bienes comprendidos en el inmovilizado material se valorarán por su coste, ya sea éste el precio de adquisición o el coste de producción. Cuando se trate de bienes adquiridos a título gratuito se considerará como precio de adquisición el valor venal de los mismos en el momento de la adquisición.

La pérdida de valor experimentada por los elementos del inmovilizado material es corregida mediante las cuentas de amortizaciones. Se dota anualmente en función de los años de vida útil según el método lineal.

Los elementos que integran el inmovilizado material son amortizados según los coeficientes siguientes:

ELEMENTOS DEL INMOVILIZADO MATERIAL

COEFICIENTES: OTRAS INSTALACIONES 10 % ; MOBILIARIO 10 % ; EQUIPOS PROCESOS INFORMACIÓN 25 % ; OTRO INMOVILIZADO MATERIAL 10 %.

Inmovilizado material generador de flujos de efectivo.

Fdo: El/La Secretario/a

VºBº El/La Presidente/a

4.3. Inversiones inmobiliarias

La fundación no ha mantenido ni ha realizado durante el ejercicio económico inversiones inmobiliarias.

4.4. Bienes integrantes del patrimonio histórico

La fundación no ha mantenido durante ningún periodo del ejercicio Bienes del Patrimonio Histórico.

4.5. Arrendamientos

La fundación no ha tenido durante este año contratos de arrendamiento financiero u otras operaciones similares.

4.6. Permutas

La fundación no ha realizado durante este año permutas u otras operaciones similares.

4.7. Instrumentos financieros

Activo no corriente

AGRUPACIÓN	EJERCICIO ACTUAL	EJERCICIO ANTERIOR
VI. Inversiones financieras a largo plazo	11.360,00	6.400,00

Activo corriente

AGRUPACIÓN	EJERCICIO ACTUAL	EJERCICIO ANTERIOR
IV. Deudores comerciales y otras cuentas a cobrar	113.790,81	81.415,88
VIII. Efectivo y otros activos líquidos equivalentes	1.139.254,59	1.668.012,00

Pasivo no corriente

AGRUPACIÓN	EJERCICIO ACTUAL	EJERCICIO ANTERIOR
III. Deudas con entidades del grupo y asociadas a largo plazo	0,00	317.536,50

Pasivo corriente

AGRUPACIÓN	EJERCICIO ACTUAL	EJERCICIO ANTERIOR
IV. Deudas con entidades del grupo y asociadas a corto plazo	145.228,50	485.349,17
VI. Acreedores comerciales y otras cuentas a pagar	201.049,29	199.206,66

Criterios empleados para la calificación y valoración.


La Fundación únicamente reconoce un instrumento financiero en su balance cuando se convierte en una parte obligada del contrato o negocio jurídico en cuestión, conforme a las disposiciones del mismo.

La Fundación determina la clasificación de sus activos financieros en el momento de su reconocimiento inicial y, cuando está permitido y es apropiado, se reevalúa dicha clasificación en cada cierre del balance.

Los instrumentos financieros, a efectos de su valoración, se clasificarán en alguna de las siguientes categorías:

- 1.Préstamos y partidas a cobrar y debitos y partidas a pagar.
- 2.Inversiones mantenidas hasta el vencimiento.
- 3.Activos y pasivos financieros mantenidos para negociar.
- 4.Otros activos y pasivos financieros a valor razonable con cambios en la cuenta de pérdidas y ganancias.
- 5.Inversiones en el patrimonio de empresas del grupo, multigrupo y asociadas.
- 6.Activos financieros disponibles para la venta.
7. Fianzas entregadas: Corresponden, a los importes desembolsados a los propietarios de los locales arrendados por la Fundación. Dichas fianzas

Fdo: El/La Secretario/a



VºBº El/La Presidente/a



son registradas por los importes pagados o recibidos, que no difieren significativamente de su valor razonable.

Criterios aplicados para determinar la existencia de evidencia objetiva de deterioro, así como el registro de la corrección de valor y su reversión y la baja definitiva de activos financieros deteriorados.

Préstamos y partidas a cobrar y débitos y partidas a pagar

Préstamos y partidas a cobrar

En esta categoría se clasifican:

- a) Créditos por operaciones comerciales: activos financieros originados por la venta de bienes y la prestación de servicios por operaciones de tráfico, y
- b) Créditos por operaciones no comerciales: activos financieros que, no siendo instrumentos de patrimonio ni derivados, no tienen origen comercial, cuyos cobros son de cuantía determinada o determinable, y que no se negocian en un mercado activo. No incluyen aquellos activos financieros para los cuales la Fundación pueda no recuperar sustancialmente toda la inversión inicial, por circunstancias diferentes al deterioro crediticio. Estos últimos se clasifican como disponibles para la venta.
- c) Fianzas entregadas: Corresponden, a los importes desembolsados a los propietarios de los locales arrendados por la Fundación. Dichas fianzas son registradas por los importes pagados o recibidos, que no difieren significativamente de su valor razonable.

Débitos y partidas a pagar

En esta categoría se clasifican:

- a) Débitos por operaciones comerciales: pasivos financieros originados por la compra de bienes y servicios por operaciones de tráfico, y
- b) Débitos por operaciones no comerciales: pasivos financieros que, no siendo instrumentos derivados, no tienen origen comercial.

Inicialmente, los activos y pasivos financieros incluidos en esta categoría, se valoran por su valor razonable, que es el precio de la transacción, y que equivale al valor razonable de la contraprestación entregada más los costes de transacción que les son directamente atribuibles.

Criterios empleados para el registro de la baja de activos financieros y pasivos financieros.

La Fundación da de baja los activos financieros cuando expiran o se han cedido los derechos sobre los flujos de efectivo del correspondiente activo financiero y se han transferido sustancialmente los riesgos y beneficios inherentes a su propiedad.

Inversiones en entidades del grupo, multigrupo y asociadas.

4.8. Créditos y débitos por la actividad propia

Activo corriente

AGRUPACIÓN	EJERCICIO ACTUAL	EJERCICIO ANTERIOR
III. Usuarios y otros deudores de la actividad propia	42.381,19	0,00

Pasivo corriente

AGRUPACIÓN	EJERCICIO ACTUAL	EJERCICIO ANTERIOR
V. Beneficiarios-acreedores	358.739,30	13.746,44

Criterios de valoración aplicados.

4.9. Existencias

Activo corriente

AGRUPACIÓN	EJERCICIO ACTUAL	EJERCICIO ANTERIOR
II. Existencias	33.728,62	1.104,00

Existencias no generadoras de flujos de efectivo.

El inventario de mercaderías al cierre de cada ejercicio figura valorado al precio de adquisición. Cuando el valor neto realizable de las existencias sea inferior a su coste, se efectuarán las oportunas correcciones valorativas, reconociéndolas como un gasto en PyG, en el caso contrario, se reconocerán

Fdo: El/La Secretario/a



VºBº El/La Presidente/a



como Ingreso en PyG.

Existencias generadoras de flujos de efectivo.

4.10. Transacciones en moneda extranjera

Cuenta de Resultados

AGRUPACIÓN	EJERCICIO ACTUAL	EJERCICIO ANTERIOR
17. Diferencias de cambio	34.732,85	90.541,52

Todas las transacciones en moneda extranjera que realiza la Fundación se convierten al Euro aplicando el tipo de cambio vigente en el momento de la operación.

4.11. Impuesto sobre beneficios

Criterios utilizados para el registro y valoración del impuesto sobre beneficios.

Información complementaria o adicional.

Inexistencia de Impuesto de sociedades.

4.12. Ingresos y gastos

Cuenta de Resultados

AGRUPACIÓN	EJERCICIO ACTUAL	EJERCICIO ANTERIOR
A) 1. Ingresos de la actividad propia	7.130.055,97	5.193.848,80
A) 3. Gastos por ayudas y otros	-5.561.266,46	-3.684.260,74
A) 6. Aprovisionamientos	-347.662,60	-408.384,89
A) 7. Otros ingresos de la actividad	98.812,16	43.888,85
A) 8. Gastos de personal	-951.213,56	-865.774,65
A) 9. Otros gastos de la actividad	-359.640,85	-353.084,67
A) 10. Amortización del inmovilizado	-12.056,96	-9.346,02
A) 14. Ingresos financieros	0,00	25,10
A) 15. Gastos financieros	-8,23	0,00
A) 17. Diferencias de cambio	34.732,85	90.541,52

Ingresos y gastos de la actividad propia.

La Fundación está exenta en el Impuesto sobre sociedades en relación con los resultados obtenidos en el ejercicio de las actividades que constituyen su objeto social o finalidad específica, así como por los incrementos patrimoniales derivados tanto de adquisiciones como de transmisiones a título lucrativo, siempre que unas u otras se obtengan o realicen en cumplimiento de su objeto social o finalidad específica.

Sin embargo, esta exención no alcanzará, en su caso, a las rentas obtenidas de explotaciones económicas, ni a la cesión de bienes patrimoniales e incrementos de patrimonio distintos de los señalados anteriormente.

Resto de ingresos y gastos.

Fdo: El/La Secretario/a

VºBº El/La Presidente/a

4.13. Provisiones y contingencias

La fundación no ha tenido que contabilizar durante el ejercicio económico ningún tipo de provisión ni contingencia.

4.14. Gastos de personal

Cuenta de Resultados

AGRUPACIÓN	EJERCICIO ACTUAL	EJERCICIO ANTERIOR
8. Gastos de personal	-951.213,56	-865.774,65

Criterios empleados para el registro y valoración de los gastos de personal.

4.15. Subvenciones, donaciones y legados

Cuenta de Resultados

AGRUPACIÓN	EJERCICIO ACTUAL	EJERCICIO ANTERIOR
1.d) Subvenciones imputadas al excedente del ejercicio	4.431.041,07	2.382.138,56

Patrimonio neto

AGRUPACIÓN	EJERCICIO ACTUAL	EJERCICIO ANTERIOR
A-3) Subvenciones, donaciones y legados recibidos	292.213,70	428.248,86

Criterios empleados para su clasificación y, en su caso, su imputación a resultados.

Las subvenciones, donaciones y legados se considerarán no reintegrable cuando exista un acuerdo individualizado de concesión a favor de la organización, se hayan cumplido las condiciones establecidas para su concesión, y no existan dudas razonables sobre la recepción de la misma.

A los exclusivos efectos de su registro contable, para entender cumplidas las condiciones establecidas para su concesión se aplicarán los siguientes criterios.

a) Subvenciones concedidas para adquirir un activo: si las condiciones del otorgamiento exigen mantener la inversión durante un determinado número de años, se considerará no reintegrable cuando en la fecha de formulación de las cuentas anuales se haya realizado la inversión y no existan dudas razonables de que se mantendrá en el período fijado en los términos de la concesión.

b) Subvenciones concedidas para la construcción, mejora, renovación o ampliación de un activo: si las condiciones del otorgamiento exigen la finalización de la obra y su puesta en condiciones de funcionamiento, se considerará no reintegrable cuando en la fecha de formulación de las cuentas anuales se haya ejecutado la actuación, total o parcialmente.

En el supuesto de ejecución parcial, la subvención se calificará como no reintegrable en proporción a la obra ejecutada, siempre que no existan dudas razonables de que concluirá la construcción del activo o la ejecución.

4.16. Combinaciones de negocio

La fundación no ha realizado ni durante el ejercicio actual ni durante el ejercicio anterior combinaciones de negocios.


4.17. Fusiones entre entidades no lucrativas

La fundación no ha participado ni durante el ejercicio actual ni durante el ejercicio precedente en ningún tipo de fusión entre entidades no lucrativas.


4.18. Negocios conjuntos

La fundación no ha participado ni durante el ejercicio actual ni durante el ejercicio precedente en ningún tipo de negocio conjunto.

Fdo: El/La Secretario/a



VºBº El/La Presidente/a



4.19. Transacciones entre partes vinculadas

Activo corriente

AGRUPACIÓN	EJERCICIO ACTUAL	EJERCICIO ANTERIOR
III. Usuarios y otros deudores de la actividad propia. 2. Entidades asociadas	42.381,19	0,00

Pasivo no corriente

AGRUPACIÓN	EJERCICIO ACTUAL	EJERCICIO ANTERIOR
III. Deudas con entidades del grupo y asociadas a largo plazo	0,00	317.536,50

Pasivo corriente

AGRUPACIÓN	EJERCICIO ACTUAL	EJERCICIO ANTERIOR
IV. Deudas con entidades del grupo y asociadas a corto plazo	145.228,50	485.349,17

Criterios empleados en transacciones entre partes vinculadas.

La Fundación realiza todas sus operaciones con vinculadas a valores de mercado. Adicionalmente, los precios de transferencia se encuentran adecuadamente soportados, por lo que los Patronos de la Fundación consideran que no existen riesgos significativos por este aspecto de los que puedan derivarse pasivos de consideración en el futuro.

NOTA 5. INMOVILIZADO MATERIAL, INTANGIBLE E INVERSIONES INMOBILIARIAS**I. Inmovilizado intangible****Análisis:**

Los elementos patrimoniales aquí contenidos se valoran a su precio de adquisición, si se han comprado al exterior, o por su coste de producción, si han sido fabricados en el seno de la propia entidad.

Las eventuales adquisiciones a título gratuito se activan a su valor venal.

1. No generadores de flujos de efectivos

Coste

DESCRIPCIÓN	SALDO INICIAL	ENTRADAS	SALIDAS	SALDO FINAL
206 Aplicaciones informáticas	100.633,87	0,00	0,00	100.633,87
TOTAL	100.633,87	0,00	0,00	100.633,87

Amortizaciones

DESCRIPCIÓN	SALDO INICIAL	ENTRADAS	SALIDAS	SALDO FINAL
206 Aplicaciones informáticas	89.890,86	4.953,41	0,00	94.844,27
TOTAL	89.890,86	4.953,41	0,00	94.844,27

Importe, sucesos y circunstancias que han llevado al reconocimiento y revisión de la pérdida por deterioro. Criterio empleado para determinar el valor razonable menos los costes de venta, en su caso, o para determinar el coste de reposición depreciado:

Para posibles depreciaciones duraderas pero no irreversibles, se efectúan las correspondientes dotaciones a las cuentas de provisiones. Las partidas que hayan perdido, de forma irreversible, todo su valor, se sanean completamente, haciéndolas desaparecer del activo.

Totales

Fdo: El/La Secretario/a

VºBº El/La Presidente/a

DESCRIPCIÓN	SALDO INICIAL	ENTRADAS	SALIDAS	SALDO FINAL
Inmovilizado intangible NO generadores	10.743,01	-4.953,41	0,00	5.789,60

2. Generadores de flujos de efectivos

3. Totales

Totales inmovilizado intangible

DESCRIPCIÓN	SALDO INICIAL	ENTRADAS	SALIDAS	SALDO FINAL
Inmovilizado intangible NO generadores	10.743,01	-4.953,41	0,00	5.789,60
TOTAL	10.743,01	-4.953,41	0,00	5.789,60

II. Inmovilizado material

1. No generadores de flujos de efectivos

Coste

DESCRIPCIÓN	SALDO INICIAL	ENTRADAS	SALIDAS	SALDO FINAL
216 Mobiliario	21.548,50	0,00	0,00	21.548,50
217 Equipos para procesos de información	77.763,06	13.369,11	0,00	91.132,17
219 Otro inmovilizado material	2.406,25	0,00	0,00	2.406,25
TOTAL	101.717,81	13.369,11	0,00	115.086,92

Amortizaciones

DESCRIPCIÓN	SALDO INICIAL	ENTRADAS	SALIDAS	SALDO FINAL
216 Mobiliario	21.130,40	244,71	0,00	21.375,11
217 Equipos para procesos de información	62.635,70	6.858,84	0,00	69.494,54
219 Otro inmovilizado material	2.877,96	0,00	0,00	2.877,96
TOTAL	86.644,06	7.103,55	0,00	93.747,61

Totales

DESCRIPCIÓN	SALDO INICIAL	ENTRADAS	SALIDAS	SALDO FINAL
Inmovilizado material NO generadores	15.073,75	6.265,56	0,00	21.339,31


2. Generadores de flujos de efectivos

3. Totales

Totales inmovilizado material

DESCRIPCIÓN	SALDO INICIAL	ENTRADAS	SALIDAS	SALDO FINAL
Inmovilizado material NO generadores	15.073,75	6.265,56	0,00	21.339,31
TOTAL	15.073,75	6.265,56	0,00	21.339,31

Fdo: El/La Secretario/a



VºBº El/La Presidente/a



III. Inversiones inmobiliarias

INEXISTENCIA DE MOVIMIENTOS EN INVERSIONES INMOBILIARIAS.

Totales inmovilizado material, intangible e inversiones inmobiliarias

DESCRIPCIÓN	SALDO INICIAL	ENTRADAS	SALIDAS	SALDO FINAL
Inmovilizado intangible NO generadores	10.743,01	-4.953,41	0,00	5.789,60
Inmovilizado material NO generadores	15.073,75	6.265,56	0,00	21.339,31
TOTAL	25.816,76	1.312,15	0,00	27.128,91

Arrendamientos financieros y otras operaciones de naturaleza similar sobre activos no corrientes

INEXISTENCIA DE MOVIMIENTOS EN ARRENDAMIENTOS FINANCIEROS Y OTRAS OPERACIONES DE NATURALEZA SIMILAR SOBRE ACTIVOS NO CORRIENTES.

NOTA 6. BIENES DEL PATRIMONIO HISTÓRICO**a. Análisis de movimientos del Balance**

INEXISTENCIA DE MOVIMIENTOS EN BIENES DE PATRIMONIO HISTÓRICO.

b. Otra información**NOTA 7. ACTIVOS FINANCIEROS****Instrumentos financieros a largo plazo**

CATEGORÍA	INSTRUMENTOS DE PATRIMONIO	VALORES REPRESENTATIVOS DE DEUDA	CRÉDITOS DERIVADOS Y OTROS	TOTAL
Activos a valor razonable con cambios en el excedente del ejercicio	0,00	0,00	0,00	0,00
Activos disponibles para la venta	0,00	0,00	0,00	0,00
Derivados de cobertura	0,00	0,00	0,00	0,00
Inversiones mantenidas hasta el vencimiento	0,00	0,00	0,00	0,00
Préstamos y partidas a cobrar	0,00	0,00	11.360,00	11.360,00
TOTAL	0,00	0,00	11.360,00	11.360,00

Instrumentos financieros a largo plazo (ejercicio anterior)

CATEGORÍA	INSTRUMENTOS DE PATRIMONIO	VALORES REPRESENTATIVOS DE DEUDA	CRÉDITOS DERIVADOS Y OTROS	TOTAL
Activos a valor razonable con cambios en el excedente del ejercicio	0,00	0,00	0,00	0,00
Activos disponibles para la venta	0,00	0,00	0,00	0,00
Derivados de cobertura	0,00	0,00	0,00	0,00
Inversiones mantenidas hasta el vencimiento	0,00	0,00	0,00	0,00
Préstamos y partidas a cobrar	0,00	0,00	6.400,00	6.400,00
TOTAL	0,00	0,00	6.400,00	6.400,00

Fdo: El/La Secretario/a

VºBº El/La Presidente/a

Movimientos en inversiones financieras a largo plazo

Coste

DESCRIPCIÓN	SALDO INICIAL	ENTRADAS	SALIDAS	SALDO FINAL
270 Fianzas constituidas a largo plazo	6.400,00	4.960,00	0,00	11.360,00
TOTAL	6.400,00	4.960,00	0,00	11.360,00

Totales

DESCRIPCIÓN	SALDO INICIAL	ENTRADAS	SALIDAS	SALDO FINAL
Inversiones financieras Largo Plazo	6.400,00	4.960,00	0,00	11.360,00

Valoración a valor razonable:

La fianza de 6.400 euros corresponde al alquiler de la oficina de World Vision sita en la Calle Raimundo Fernández Villaverde 14 1º (Madrid)

La fianza de 4.960 euros euros corresponde al alquiler de la oficina de World Vision sita en la Calle Javier Ferrero 10 28002 Madrid.

Instrumentos financieros a corto plazo

CATEGORÍA	INSTRUMENTOS DE PATRIMONIO	VALORES REPRESENTATIVOS DE DEUDA	CRÉDITOS DERIVADOS Y OTROS	TOTAL
Activos a valor razonable con cambios en el excedente del ejercicio	0,00	0,00	0,00	0,00
Activos disponibles para la venta	0,00	0,00	0,00	0,00
Derivados de cobertura	0,00	0,00	0,00	0,00
Inversiones mantenidas hasta el vencimiento	0,00	0,00	0,00	0,00
Préstamos y partidas a cobrar	0,00	0,00	1.253.045,40	1.253.045,40
TOTAL	0,00	0,00	1.253.045,40	1.253.045,40

Instrumentos financieros a corto plazo (ejercicio anterior)


CATEGORÍA	INSTRUMENTOS DE PATRIMONIO	VALORES REPRESENTATIVOS DE DEUDA	CRÉDITOS DERIVADOS Y OTROS	TOTAL
Activos a valor razonable con cambios en el excedente del ejercicio	0,00	0,00	0,00	0,00
Activos disponibles para la venta	0,00	0,00	0,00	0,00
Derivados de cobertura	0,00	0,00	0,00	0,00
Inversiones mantenidas hasta el vencimiento	0,00	0,00	0,00	0,00
Préstamos y partidas a cobrar	0,00	0,00	1.749.427,88	1.749.427,88
TOTAL	0,00	0,00	1.749.427,88	1.749.427,88

Movimientos en inversiones financieras a corto plazo

Coste

DESCRIPCIÓN	SALDO INICIAL	ENTRADAS	SALIDAS	SALDO FINAL
-------------	---------------	----------	---------	-------------

Fdo: El/La Secretario/a



VºBº El/La Presidente/a



430 Clientes	80.619,80	111.828,51	81.746,00	110.702,31
460 Anticipos de remuneraciones	796,08	15.298,18	13.005,76	3.088,50
570 Caja, euros	1.963,94	4.136,18	2.234,50	3.865,62
572 Bancos e instituciones de crédito c/c vista, euros	1.666.048,06	10.194.908,48	10.725.567,57	1.135.388,97
TOTAL	1.749.427,88	10.326.171,35	10.822.553,83	1.253.045,40

Totales

DESCRIPCIÓN	SALDO INICIAL	ENTRADAS	SALIDAS	SALDO FINAL
Inversiones financieras Corto Plazo	1.749.427,88	10.326.171,35	10.822.553,83	1.253.045,40

INEXISTENCIA DE INVERSIONES EN ENTIDADES DEL GRUPO Y ASOCIADAS.

NOTA 8. PASIVOS FINANCIEROS

Instrumentos financieros a largo plazo

CATEGORÍA	DEUDAS CON ENTIDADES DE CRÉDITO	OBLIGACIONES Y OTROS VALORES NEGOCIABLES	DERIVADOS. OTROS	TOTAL
Débitos y partidas a pagar	0,00	0,00	0,00	0,00
Otros	0,00	0,00	0,00	0,00
Pasivos a valor razonable con cambios en el excedente del ejercicio	0,00	0,00	0,00	0,00
TOTAL	0,00	0,00	0,00	0,00

Instrumentos financieros a largo plazo (ejercicio anterior)

CATEGORÍA	DEUDAS CON ENTIDADES DE CRÉDITO	OBLIGACIONES Y OTROS VALORES NEGOCIABLES	DERIVADOS. OTROS	TOTAL
Débitos y partidas a pagar	0,00	0,00	317.536,50	317.536,50
Otros	0,00	0,00	0,00	0,00
Pasivos a valor razonable con cambios en el excedente del ejercicio	0,00	0,00	0,00	0,00
TOTAL	0,00	0,00	317.536,50	317.536,50

Instrumentos financieros a corto plazo

CATEGORÍA	DEUDAS CON ENTIDADES DE CRÉDITO	OBLIGACIONES Y OTROS VALORES NEGOCIABLES	DERIVADOS. OTROS	TOTAL
Débitos y partidas a pagar	0,00	0,00	145.228,50	145.228,50
Otros	0,00	0,00	0,00	0,00
Pasivos a valor razonable con cambios en el excedente del ejercicio	0,00	0,00	0,00	0,00
TOTAL	0,00	0,00	145.228,50	145.228,50

Fdo: El/La Secretario/a

VºBº El/La Presidente/a

Instrumentos financieros a corto plazo (ejercicio anterior)

CATEGORÍA	DEUDAS CON ENTIDADES DE CRÉDITO	OBLIGACIONES Y OTROS VALORES NEGOCIABLES	DERIVADOS. OTROS	TOTAL
Débitos y partidas a pagar	0,00	0,00	485.349,17	485.349,17
Otros	0,00	0,00	0,00	0,00
Pasivos a valor razonable con cambios en el excedente del ejercicio	0,00	0,00	0,00	0,00
TOTAL	0,00	0,00	485.349,17	485.349,17

NOTA 9. USUARIOS Y OTROS DEUDORES DE LA ACTIVIDAD PROPIA**Usuarios y otros deudores de la actividad propia**

Otros deudores

DESCRIPCIÓN	SALDO INICIAL	AUMENTO	DISMINUCIÓN	SALDO FINAL
Entidades asociadas	0,00	42.381,19	0,00	42.381,19
Entidades del grupo	0,00	0,00	0,00	0,00
Otras procedencias	0,00	0,00	0,00	0,00
TOTAL	0,00	42.381,19	0,00	42.381,19

NOTA 10. BENEFICIARIOS Y ACREEDORES**Beneficiarios y acreedores**

Acreedores


DESCRIPCIÓN	SALDO INICIAL	AUMENTO	DISMINUCIÓN	SALDO FINAL
Entidades asociadas	13.746,44	377.991,88	32.999,02	358.739,30
Entidades del grupo	0,00	0,00	0,00	0,00
Otras procedencias	0,00	0,00	0,00	0,00
TOTAL	13.746,44	377.991,88	32.999,02	358.739,30

NOTA 11. FONDOS PROPIOS


Ejercicio anterior:

DENOMINACIÓN DE LA CUENTA	SALDO INICIAL	ENTRADAS	SALIDAS	SALDO FINAL
10 Dotación fundacional	50.006,12	0,00	0,00	50.006,12
100 Dotación fundacional	50.006,12	0,00	0,00	50.006,12
103 Dotación fundacional no exigida	0,00	0,00	0,00	0,00
104 Fundadores por aportaciones no dinerarias pendientes	0,00	0,00	0,00	0,00
111 Reservas estatutarias	0,00	0,00	0,00	0,00
113 Reservas voluntarias	281.201,59	0,00	0,00	281.201,59

Fdo: El/La Secretario/a



VºBº El/La Presidente/a



114 Reservas especiales	0,00	0,00	0,00	0,00
115 Reservas por pérdidas y ganancias actuariales y otros ajustes	0,00	0,00	0,00	0,00
120 Remanente	0,00	0,00	0,00	0,00
121 Excedentes negativos de ejercicios anteriores	0,00	0,00	0,00	0,00
129 Excedente del ejercicio	0,00	7.453,30	0,00	7.453,30
TOTAL	331.207,71	7.453,30	0,00	338.661,01

Ejercicio actual:

DENOMINACIÓN DE LA CUENTA	SALDO INICIAL	ENTRADAS	SALIDAS	SALDO FINAL
10 Dotación fundacional	50.006,12	0,00	0,00	50.006,12
100 Dotación fundacional	50.006,12	0,00	0,00	50.006,12
103 Dotación fundacional no exigida	0,00	0,00	0,00	0,00
104 Fundadores por aportaciones no dinerarias pendientes	0,00	0,00	0,00	0,00
111 Reservas estatutarias	0,00	0,00	0,00	0,00
113 Reservas voluntarias	0,00	0,00	0,00	0,00
114 Reservas especiales	0,00	0,00	0,00	0,00
115 Reservas por pérdidas y ganancias actuariales y otros ajustes	0,00	0,00	0,00	0,00
120 Remanente	281.201,59	7.453,30	0,00	288.654,89
121 Excedentes negativos de ejercicios anteriores	0,00	0,00	0,00	0,00
129 Excedente del ejercicio	7.453,30	31.752,32	7.453,30	31.752,32
TOTAL	338.661,01	39.205,62	7.453,30	370.413,33

NOTA 12. SITUACIÓN FISCAL

Impuesto sobre beneficios

a) Información sobre el régimen fiscal aplicable a la entidad. En particular, se informará de la parte de ingresos y resultados que debe incorporarse como base imponible a efectos del impuesto sobre sociedades:

La Fundación está acogida a lo establecido en la ley 49/2002, de 23 de diciembre de régimen fiscal de las entidades sin fines lucrativos y de los incentivos fiscales al mecenazgo.

La ley establece que la base imponible del impuesto de sociedades debe estar compuesta exclusivamente por las actividades económicas no exentas. La Fundación no tiene ninguna actividad sujeta.

NOTA 13. INGRESOS Y GASTOS

13.1. Ayudas monetarias y otros

AYUDAS MONETARIAS Y OTROS	IMPORTE
Ayudas monetarias	-4.204.233,37
6504 Ayudas monetarias de cooperación internacional	-4.204.233,37
Ayudas no monetarias	-1.357.033,09
6514 Ayudas no monetarias de cooperación internacional	-1.357.033,09

Fdo: El/La Secretario/a

VºBº El/La Presidente/a

Criterios para la concesión de ayudas e identificación de las entidades beneficiarias. Explicación de los gastos por colaboraciones y del órgano de gobierno:

Todas nuestras nuestras entidades beneficiarias pertenecen a la red de World Vision International.

13.2. Aprovisionamientos

APROVISIONAMIENTOS	IMPORTE
(607) Trabajos realizados por otras empresas	-347.662,60
TOTAL	-347.662,60

Detalle de los trabajos realizados por otras entidades:

DISEÑO Y PUBLICACIONES 3.418,25€ + FACE TO FACE 69.945,50 € + MAILINGS 1.631,84€ + DIGITAL 7.296,14€ + TELEMARKETING 52.861,66 € + IMPRENTA FLYERS 25.072,41 € + EVENTOS 41.316,50€ + OTROS GTOS MKT 29.009 € + GASTOS DE PRODUCCION 5.747,50 € + AGENCIA PUBLICIDAD 7.260 € + AGENCIA DE MEDIOS 14.346 € + CAPTACIONES BLOGS 73.487,31 € + EQUIPO F2F INTERNO 1.270,50 € + GASTOS 6K4WATER 14.999,99 €.

13.3. Gastos de personal

GASTOS DE PERSONAL	IMPORTE
(640) Sueldos y salarios	-754.415,51
(641) Indemnizaciones	-7.196,25
(642) Seguridad social a cargo de la entidad	-187.455,88
(649) Otros gastos sociales	-2.145,92
TOTAL	-951.213,56

13.4. Deterioros y otros resultados de inmovilizado

INEXISTENCIA DE DETERIOROS Y OTROS RESULTADOS DE INMOVILIZADO.

13.5. Otros gastos de la actividad

Desglose de otros gastos de la actividad:

PARTIDA	IMPORTE
(621) Arrendamientos y cánones	-117.150,55
(622) Reparaciones y conservación	-3.038,80
(623) Servicios de profesionales independientes	-73.510,03
(625) Primas de seguros	-9.892,11
(626) Servicios bancarios y similares	-4.373,76
(628) Suministros	-25.140,17
(629) Otros servicios	-126.535,43
TOTAL	-359.640,85

Análisis de gastos:

(623) = ASESORIA LEGAL 726€ + AUDITORIA 5.718,31€ + ASESORIA LABORAL 9.411,38 € + NOTARIOS 92,44 + SERVICIOS SEGUIMIENTO PROYECTOS 3.029,31 € + SERVICIOS INFORMATICOS 34.532,59 € + SERVICIO PRESTADOS POR EL GLOBAL CENTER 10.000 € + AUDIT IT 10.000 €

(629) = OTROS SERVICIOS 1.544,80 + MATERIAL OFICINA 445,17€ + MENSAJEROS 1.487,64€ + GASTOS VIAJES NACIONAL 3.410,99€ + OTROS GASTOS 1.519,60€ + TRANSPORTE LOCAL 313,79 € + DIETAS Y ALOJAMIENTO INTERNACIONAL 1.177,14€ + CORREOS 33.102,69€

Fdo: El/La Secretario/a

VºBº El/La Presidente/a

+ IMPRENTA GENERAL 477,95€ + FOTOCOPIAS 755,72€ + GASTOS VIAJESINTERNACIONAL 9.590,49€ + INVITACIONES 548,03€ + OTROS GASTOS OFICINA 7.756,68€ + SANCIONES Y TASAS 735,17€ + GTOS OFICINA TARRASA 1.932 € + WORLD VISION EULO 12.605,11€ + PATRONATO 1.909,04 € + VOLUNTARIOS 176,60 € + DIETAS GASOIL 140 € + EMAILINGS 3.024,99 € + APLIS INTENET 24,20 € + APORTACIONES AL GLOBAL CENTER 34.297,75€ + CONSEJO ASESOR 420€ + COLABO EXTERN PROYEC 151,25€ + MATERIAL INFORMA 293,51 € + GASTOS YUKIKO 86,61.

13.6. Ingresos

INEXISTENCIA DE APORTACIONES DE USUARIOS.

INEXISTENCIA DE INGRESOS DE PROMOCIONES, PATROCINADORES Y COLABORACIONES.

ACTIVIDAD PROPIA	A) CUOTAS DE ASOCIADOS Y AFILIADOS	D) SUBVEN- CIONES, DONACIONES Y LEGADOS DE LA ACTIVIDAD PROPIA	D) PROCEDENCIA
Desarrollo Econ., Agricultura, Medio Ambiente y Organización Común	863.684,77	132.931,23	Ingresos procedentes de organismos públicos y privados
Educación y formación	512.812,83	3.101.728,75	Ingresos procedentes de organismos públicos y privado
Salud, Agua y Saneamiento	863.684,77	221.552,05	Ingresos procedentes de organismos públicos y privado
Emergencias	458.832,53	974.829,04	Ingresos procedentes de organismos públicos y privado
TOTAL	2.699.014,90	4.431.041,07	

Otra información.

Otros ingresos de la actividad:

98.812,16.

Procedencia:

Ingresos por trabajos realizados en las actividades.

13.7. Exceso de provisiones y otros resultados

INEXISTENCIA DE EXCESO DE PROVISIONES.

NOTA 14. SUBVENCIONES, DONACIONES Y LEGADOS


1. Análisis de los movimientos de las partidas

Movimientos del balance

NÚMERO DE CUENTA	SALDO INICIAL	AUMENTOS	DISMINUCIÓN	SALDO FINAL
132 Otras subvenciones, donaciones y legados	428.248,86	63.334,40	199.369,56	292.213,70
TOTAL	428.248,86	63.334,40	199.369,56	292.213,70

Movimientos imputados a la cuenta de resultados

Fdo: El/La Secretario/a



VºBº El/La Presidente/a



NÚMERO DE CUENTA	IMPUTACIÓN
740 Subvenciones, donaciones y legados a la actividad	4.431.041,07
TOTAL	4.431.041,07

2. Características de las subvenciones, donaciones y legados recibidos

FINALIDAD Y/O ELEMENTO ADQUIRIDO	CUENTA	TIPO	ENTIDAD CONCEDENTE			
Proyectos de emergencias y agua	740	Entidad privada	FUNDACION ROCA			
PROYECTOS DE AGUA Y EMERGENCIAS	740	Entidad privada	FERROVIAL			
PROYECTOS DESARROLLO	740	Administración Autónoma	COMUNIDAD DE MADRID			
PROYECTO DESARROLLO NIÑEZ ARMENIA	740	Internacional	UNION EUROPEA			
EMERGENCIAS	740	Entidad privada	HOTEL PUENTE ROMANO			
EDUCACION VARIOS PAISES	740	Entidad privada	FUNDACION PROFUTURO			
PROYECTO DESARROLLO	740	Entidad privada	FUNDACION MAPFRE			
PROYECTO AGUA	740	Entidad privada	FUNDACION PASCUAL			
EMERGENCIA COVID	740	Entidad privada	PM FOUNDATION			
EMERGENCIA COVID	740	Entidad privada	ACCENTURE FUNDACION			
EMERGENCIA COVID	740	Entidad privada	PEPE JEANS FOUNDATION			
AYUDAS ACTIVIDADES	740	Internacional	WORLD VISION INTERNATIONAL			
PROYECTOS DESARROLLO	740	Entidad privada	VARIOS			
FINALIDAD Y/O ELEMENTO ADQUIRIDO	AÑO DE CONCESIÓN	PERÍODO DE APLICACIÓN	IMPORTE CONCEDIDO	IMPUTADO EN EJERCICIOS ANTERIORES	IMPUTADO EN EJERCICIO ACTUAL	TOTAL IMPUTADO A RESULTADOS
Proyectos de emergencias y agua	2020	2020	62.500,00	0,00	62.500,00	62.500,00
PROYECTOS DE AGUA Y EMERGENCIAS	2020	2020	445.903,74	0,00	445.903,74	445.903,74
PROYECTOS DESARROLLO	2020	2020	80.000,00	0,00	80.000,00	80.000,00
PROYECTO DESARROLLO NIÑEZ ARMENIA	2020	2020	184.369,56	0,00	184.369,56	184.369,56
EMERGENCIAS	2020	2020	30.000,00	0,00	30.000,00	30.000,00
EDUCACION VARIOS PAISES	2020	2020	3.326.607,07	0,00	3.326.607,07	3.326.607,07
PROYECTO DESARROLLO	2020	2020	48.289,30	0,00	48.289,30	48.289,30
PROYECTO AGUA	2020	2020	25.000,00	0,00	25.000,00	25.000,00
EMERGENCIA COVID	2020	2020	200.550,00	0,00	200.550,00	200.550,00
EMERGENCIA COVID	2020	2020	2.953,00	0,00	2.953,00	2.953,00
EMERGENCIA COVID	2020	2020	9.129,99	0,00	9.129,99	9.129,99
AYUDAS ACTIVIDADES	2020	2020	13.947,41	0,00	13.947,41	13.947,41
PROYECTOS DESARROLLO	2020	2020	1.791,00	0,00	1.791,00	1.791,00

Fdo: El/La Secretario/a

VºBº El/La Presidente/a

TOTAL			4.431.041,07	0,00	4.431.041,07	4.431.041,07
-------	--	--	--------------	------	--------------	--------------

3. Información sobre cumplimiento de condiciones asociadas:

Se cumplen las condiciones de acuerdo con la norma 18 del nuevo plan general de contabilidad.

NOTA 15A. ACTIVIDAD DE LA ENTIDAD**1. ACTIVIDAD DE LA ENTIDAD****A1. Desarrollo Econ., Agricultura, Medio Ambiente y Organización Común****Tipo:**

Propia.

Sector:

Otros.

Función:

Cooperación.

Lugar de desarrollo de la actividad:

Afganistán, Armenia, Bolivia, Republica Democratica del Congo, Ghana, Guatemala, Honduras, Malí, Zimbabwe, Uganda.

Descripción detallada de la actividad:

Desarrollo económico, agricultura, medio ambiente y organización comunitaria: Proyectos de mejora de los rendimientos agrícolas, diversificación de cultivos, conservación de suelos y otros destinados a mejorar el acceso a alimentos y el cuidado del medio ambiente. formación a emprendedores y acceso a cadenas de valor para diversificar las fuentes de ingresos e incrementar la renta de las familias mas vulnerables. Fortalecimiento de las capacidades de niños y jóvenes para organizarse, conocer y reclamar sus derechos y asociarse para el desarrollo de sus comunidades. Se llevan a cabo en coordinación con el gobierno a todos los niveles.

B. Recursos humanos empleados en la actividad

TIPO DE PERSONAL	NÚMERO PREVISTO	NÚMERO REALIZADO	Nº HORAS/AÑO PREVISTO	Nº HORAS/AÑO REALIZADO
Personal asalariado	0,51	1,35	1.760,00	1.760,00
Personal con contrato de servicios	0,35	0,99	880,00	880,00
Personal voluntario	0,16	0,45	520,00	520,00


C. Beneficiarios y/o usuarios de la actividad

BENEFICIARIOS O USUARIOS	NÚMERO PREVISTO	NÚMERO REALIZADO	IN-DETERMINADO
Personas físicas	10.350,00	53.999,00	
Personas jurídicas	5,00	10,00	

D. Recursos económicos empleados por la actividad

RECURSOS	IMPORTE PREVISTO	IMPORTE REALIZADO ESPECÍFICO EN LA ACTIVIDAD	IMPORTE REALIZADO COMÚN EN LA ACTIVIDAD	IMPORTE REALIZADO TOTAL EN LA ACTIVIDAD
Gastos				

Fdo: El/La Secretario/a



VºBº El/La Presidente/a



Ayudas monetarias y otros gastos de gestión	-109.894,00	-378.380,97	0,00	-378.380,97
a) Ayudas monetarias	-109.894,00	-378.380,97	0,00	-378.380,97
b) Ayudas no monetarias	0,00	0,00	0,00	0,00
c) Gastos por colaboraciones y órganos de gobierno	0,00	0,00	0,00	0,00
Variación de existencias de productos terminados y en curso de fabricación	0,00	0,00	0,00	0,00
Aprovisionamientos	-5.777,94	-4.694,15	0,00	-4.694,15
Gastos de personal	-14.435,00	-53.308,82	-11.351,78	-64.660,60
Otros gastos de la actividad	-6.152,71	-20.155,46	-7.920,33	-28.075,79
Arrendamientos y cánones	-1.423,25	-6.565,52	-2.580,00	-9.145,52
Reparaciones y conservación	-99,08	-170,25	-66,92	-237,17
Servicios prof indep	-1.907,90	-4.119,76	-1.618,90	-5.738,66
Primas de Seguros	-604,33	-554,39	-217,85	-772,24
Servicios bancarios	-89,73	-245,12	-96,32	-341,44
Suministros	-443,28	-1.408,94	-553,66	-1.962,60
Otros servicios	-1.585,14	-7.091,48	-2.786,68	-9.878,16
Amortización del inmovilizado	-317,00	0,00	-1.085,12	-1.085,12
Deterioro y resultado por enajenación de inmovilizado	0,00	0,00	0,00	0,00
Otros resultados (Gastos)	0,00	0,00	0,00	0,00
Gastos financieros	0,00	0,00	0,00	0,00
Variaciones de valor razonable en instrumentos financieros	0,00	0,00	0,00	0,00
Diferencias de cambio	0,00	0,00	0,00	0,00
Deterioro y resultado por enajenaciones de instrumentos financieros	0,00	0,00	0,00	0,00
Impuesto sobre beneficios	0,00	0,00	0,00	0,00
Total gastos	-136.576,65	-456.539,40	-20.357,23	-476.896,63
Inversiones				
Adquisiciones de inmovilizado (excepto Bienes del Patrimonio Histórico)	0,00	0,00	1.203,22	1.203,22
Adquisiciones Bienes del Patrimonio Histórico	0,00	0,00	0,00	0,00
Cancelación deuda no comercial	0,00	0,00	0,00	0,00
Total inversiones	0,00	0,00	1.203,22	1.203,22
TOTAL RECURSOS EMPLEADOS	136.576,65	456.539,40	21.560,45	478.099,85

E. Objetivos e indicadores de la realización de la actividad

OBJETIVO	INDICADOR	CANTIDAD PREVISTA	CANTIDAD REALIZADA
Impacto en destino	Beneficiarios indirectos	18.198,00	50.137,20

Fdo: El/La Secretario/a

VºBº El/La Presidente/a

A2. Educación y formación**Tipo:**

Propia.

Sector:

Educación.

Función:

Centros e infraestructuras.

Lugar de desarrollo de la actividad:

Angola, Armenia, Bolivia, Ghana, Guatemala, Filipinas, Ruanda, Senegal, Sierra Leona, Zimbabwe, Uganda.

Descripción detallada de la actividad:

Proyectos de mejora del acceso de los niños y niñas a educación, principalmente primaria, pero también preescolar y secundaria. Mejora de la calidad educativa. Se llevan a cabo fortaleciendo los sistemas educativos estatales existentes con metodologías pedagógicas que han demostrado ser más eficaces. Incluyen mejoras a construcción de infraestructuras, formación de los docentes, formación en valores al personal, los padres de familia y los alumnos. También proyectos de educación de niños con capacidades especiales. Proveer de infraestructura tecnológica a las aulas.

B. Recursos humanos empleados en la actividad

TIPO DE PERSONAL	NÚMERO PREVISTO	NÚMERO REALIZADO	Nº HORAS/AÑO PREVISTO	Nº HORAS/AÑO REALIZADO
Personal asalariado	7,91	8,85	1.760,00	1.760,00
Personal con contrato de servicios	5,44	6,49	880,00	880,00
Personal voluntario	2,47	2,95	520,00	520,00

C. Beneficiarios y/o usuarios de la actividad

BENEFICIARIOS O USUARIOS	NÚMERO PREVISTO	NÚMERO REALIZADO	IN-DETERMINADO
Personas físicas	239.976,00	353.995,00	
Personas jurídicas	9,00	11,00	

D. Recursos económicos empleados por la actividad

RECURSOS	IMPORTE PREVISTO	IMPORTE REALIZADO ESPECÍFICO EN LA ACTIVIDAD	IMPORTE REALIZADO COMÚN EN LA ACTIVIDAD	IMPORTE REALIZADO TOTAL EN LA ACTIVIDAD
Gastos				
Ayudas monetarias y otros gastos de gestión	-1.715.561,00	-3.837.530,93	0,00	-3.837.530,93
a) Ayudas monetarias	-615.561,00	-2.480.497,93	0,00	-2.480.497,93
b) Ayudas no monetarias	-1.100.000,00	-1.357.033,00	0,00	-1.357.033,00
c) Gastos por colaboraciones y órganos de gobierno	0,00	0,00	0,00	0,00
Variación de existencias de productos terminados y en curso de fabricación	0,00	0,00	0,00	0,00
Aprovisionamientos	-90.167,65	-30.768,08	0,00	-30.768,08

Fdo: El/La Secretario/a

VºBº El/La Presidente/a

Gastos de personal	-225.262,00	-349.469,21	-74.417,23	-423.886,44
Otros gastos de la actividad	-96.049,83	-132.130,59	-51.922,22	-184.052,81
Arrendamientos y cánones	-22.218,39	-43.040,64	-16.913,31	-59.953,95
Reparaciones y conservación	-1.546,73	-1.116,44	-438,72	-1.555,16
Servicios prof indep	-29.784,13	-27.007,29	-10.612,82	-37.620,11
Primas de Seguros	-9.434,18	-3.634,32	-1.428,15	-5.062,47
Servicios bancarios	-1.400,81	-1.606,90	-631,45	-2.238,35
Suministros	-6.919,98	-9.236,40	-3.629,55	-12.865,95
Otros servicios	-24.745,61	-46.488,60	-18.268,22	-64.756,82
Amortización del inmovilizado	-4.947,00	0,00	-7.113,61	-7.113,61
Deterioro y resultado por enajenación de inmovilizado	0,00	0,00	0,00	0,00
Otros resultados (Gastos)	0,00	0,00	0,00	0,00
Gastos financieros	0,00	0,00	0,00	0,00
Variaciones de valor razonable en instrumentos financieros	0,00	0,00	0,00	0,00
Diferencias de cambio	0,00	0,00	0,00	0,00
Deterioro y resultado por enajenaciones de instrumentos financieros	0,00	0,00	0,00	0,00
Impuesto sobre beneficios	0,00	0,00	0,00	0,00
Total gastos	-2.131.987,48	-4.349.898,81	-133.453,06	-4.483.351,87
Inversiones				
Adquisiciones de inmovilizado (excepto Bienes del Patrimonio Histórico)	0,00	0,00	7.887,77	7.887,77
Adquisiciones Bienes del Patrimonio Histórico	0,00	0,00	0,00	0,00
Cancelación deuda no comercial	0,00	0,00	0,00	0,00
Total inversiones	0,00	0,00	7.887,77	7.887,77
TOTAL RECURSOS EMPLEADOS	2.131.987,48	4.349.898,81	141.340,83	4.491.239,64

E. Objetivos e indicadores de la realización de la actividad

OBJETIVO	INDICADOR	CANTIDAD PREVISTA	CANTIDAD REALIZADA
Impacto en destino	Beneficiarios indirectos	81.600,00	328.677,20

Fdo: El/La Secretario/a



VºBº El/La Presidente/a



A3. Salud, Agua y Saneamiento

Tipo:

Propia.

Sector:

Otros.

Función:

Cooperación.

Lugar de desarrollo de la actividad:

Afganistán, Angola, Bolivia, Brasil, Burundi, Republica Democratica del Congo, Ghana, Guatemala, Indonesia, Malí, Nicaragua, Zimbabwe.

Descripción detallada de la actividad:

Proyectos de prevención y tratamiento de la desnutrición, del VIH/SIDA, de la malaria y otras enfermedades prevalentes en las comunidades donde trabaja World Vision. Proyectos de acceso al agua potable, ya sea con la perforación de pozos, el establecimiento de sistemas de agua para su canalización, distribución y potabilización. proyectos de construcción de letrinas y otros saneamientos.

B. Recursos humanos empleados en la actividad

TIPO DE PERSONAL	NÚMERO PREVISTO	NÚMERO REALIZADO	Nº HORAS/AÑO PREVISTO	Nº HORAS/AÑO REALIZADO
Personal asalariado	3,11	1,65	1.760,00	1.760,00
Personal con contrato de servicios	2,14	1,21	880,00	880,00
Personal voluntario	0,97	0,55	520,00	520,00

C. Beneficiarios y/o usuarios de la actividad

BENEFICIARIOS O USUARIOS	NÚMERO PREVISTO	NÚMERO REALIZADO	IN-DETERMINADO
Personas físicas	106.961,00	65.999,00	
Personas jurídicas	6,00	12,00	

D. Recursos económicos empleados por la actividad

RECURSOS	IMPORTE PREVISTO	IMPORTE REALIZADO ESPECÍFICO EN LA ACTIVIDAD	IMPORTE REALIZADO COMÚN EN LA ACTIVIDAD	IMPORTE REALIZADO TOTAL EN LA ACTIVIDAD
Gastos				
Ayudas monetarias y otros gastos de gestión	-673.437,00	-462.465,63	0,00	-462.465,63
a) Ayudas monetarias	-673.437,00	-462.465,63	0,00	-462.465,63
b) Ayudas no monetarias	0,00	0,00	0,00	0,00
c) Gastos por colaboraciones y órganos de gobierno	0,00	0,00	0,00	0,00
Variación de existencias de productos terminados y en curso de fabricación	0,00	0,00	0,00	0,00
Aprovisionamientos	-35.396,71	-5.736,42	0,00	-5.736,42

Fdo: El/La Secretario/a

VºBº El/La Presidente/a

Gastos de personal	-88.429,00	-65.155,28	-13.874,40	-79.029,68
Otros gastos de la actividad	-37.704,00	-24.634,53	-9.680,42	-34.314,95
Arrendamientos y cánones	-8.721,75	-8.024,53	-3.153,33	-11.177,86
Reparaciones y conservación	-607,16	-208,15	-81,80	-289,95
Servicios prof indep	-11.691,65	-5.035,26	-1.978,66	-7.013,92
Primas de Seguros	-3.703,35	-677,59	-266,26	-943,85
Servicios bancarios	-549,88	-299,59	-117,73	-417,32
Suministros	-2.716,41	-1.722,04	-676,70	-2.398,74
Otros servicios	-9.713,80	-8.667,37	-3.405,94	-12.073,31
Amortización del inmovilizado	-1.942,00	0,00	-1.326,27	-1.326,27
Deterioro y resultado por enajenación de inmovilizado	0,00	0,00	0,00	0,00
Otros resultados (Gastos)	0,00	0,00	0,00	0,00
Gastos financieros	0,00	0,00	0,00	0,00
Variaciones de valor razonable en instrumentos financieros	0,00	0,00	0,00	0,00
Diferencias de cambio	0,00	0,00	0,00	0,00
Deterioro y resultado por enajenaciones de instrumentos financieros	0,00	0,00	0,00	0,00
Impuesto sobre beneficios	0,00	0,00	0,00	0,00
Total gastos	-836.908,71	-557.991,86	-24.881,09	-582.872,95
Inversiones				
Adquisiciones de inmovilizado (excepto Bienes del Patrimonio Histórico)	0,00	0,00	1.470,60	1.470,60
Adquisiciones Bienes del Patrimonio Histórico	0,00	0,00	0,00	0,00
Cancelación deuda no comercial	0,00	0,00	0,00	0,00
Total inversiones	0,00	0,00	1.470,60	1.470,60
TOTAL RECURSOS EMPLEADOS	836.908,71	557.991,86	26.351,69	584.343,55

E. Objetivos e indicadores de la realización de la actividad

OBJETIVO	INDICADOR	CANTIDAD PREVISTA	CANTIDAD REALIZADA
Impacto en destino	Beneficiarios indirectos	332.895,00	61.278,80

Fdo: El/La Secretario/a

VºBº El/La Presidente/a

A4. Emergencias

Tipo:
Propia.

Sector:
Otros.

Función:
Cooperación.

Lugar de desarrollo de la actividad:
Andalucía, Principado de Asturias, Cantabria, Cataluña, Comunidad Valenciana, Galicia, Comunidad de Madrid.

Descripción detallada de la actividad:
Incluye proyectos de: a) Prevención de emergencias: creación de capacidad de respuesta a emergencias en las comunidades y de preparación de bienes no perecederos para respuesta rápida a emergencias frecuentes; b) Respuesta a emergencias: entrega de alimentos y otros bienes de primera necesidad (agua, ropa, mantas, tiendas de campaña, kits de higiene, kits de cocina); c) Rehabilitación o reconstrucción de casas, sistemas de agua,.

B. Recursos humanos empleados en la actividad

TIPO DE PERSONAL	NÚMERO PREVISTO	NÚMERO REALIZADO	Nº HORAS/AÑO PREVISTO	Nº HORAS/AÑO REALIZADO
Personal asalariado	1,64	3,15	1.760,00	1.760,00
Personal con contrato de servicios	1,13	2,31	880,00	880,00
Personal voluntario	0,51	1,05	520,00	520,00

C. Beneficiarios y/o usuarios de la actividad

BENEFICIARIOS O USUARIOS	NÚMERO PREVISTO	NÚMERO REALIZADO	IN-DETERMINADO
Personas físicas	19.627,00	125.998,00	
Personas jurídicas	1,00	9,00	

D. Recursos económicos empleados por la actividad

RECURSOS	IMPORTE PREVISTO	IMPORTE REALIZADO ESPECÍFICO EN LA ACTIVIDAD	IMPORTE REALIZADO COMÚN EN LA ACTIVIDAD	IMPORTE REALIZADO TOTAL EN LA ACTIVIDAD
Gastos				
Ayudas monetarias y otros gastos de gestión	-355.656,00	-882.888,93	0,00	-882.888,93
a) Ayudas monetarias	-355.656,00	-882.888,93	0,00	-882.888,93
b) Ayudas no monetarias	0,00	0,00	0,00	0,00
c) Gastos por colaboraciones y órganos de gobierno	0,00	0,00	0,00	0,00
Variación de existencias de productos terminados y en curso de fabricación	0,00	0,00	0,00	0,00
Aprovisionamientos	-18.700,83	-10.951,35	0,00	-10.951,35


Fdo: El/La Secretario/a

VºBº El/La Presidente/a

Gastos de personal	-46.718,99	-124.387,35	-26.487,49	-150.874,84
Otros gastos de la actividad	-19.912,23	-47.029,53	-18.480,77	-65.510,30
Arrendamientos y cánones	-4.606,13	-15.319,55	-6.019,99	-21.339,54
Reparaciones y conservación	-320,66	-397,38	-156,15	-553,53
Servicios prof indep	-6.174,59	-9.612,76	-3.777,44	-13.390,20
Primas de Seguros	-1.955,81	-1.293,57	-508,32	-1.801,89
Servicios bancarios	-290,40	-571,95	-224,75	-796,70
Suministros	-1.434,59	-3.287,53	-1.291,87	-4.579,40
Otros servicios	-5.130,05	-16.546,79	-6.502,25	-23.049,04
Amortización del inmovilizado	-1.026,00	0,00	-2.531,96	-2.531,96
Deterioro y resultado por enajenación de inmovilizado	0,00	0,00	0,00	0,00
Otros resultados (Gastos)	0,00	0,00	0,00	0,00
Gastos financieros	0,00	0,00	-8,23	-8,23
Variaciones de valor razonable en instrumentos financieros	0,00	0,00	0,00	0,00
Diferencias de cambio	0,00	0,00	0,00	0,00
Deterioro y resultado por enajenaciones de instrumentos financieros	0,00	0,00	0,00	0,00
Impuesto sobre beneficios	0,00	0,00	0,00	0,00
Total gastos	-442.014,05	-1.065.257,16	-47.508,45	-1.112.765,61
Inversiones				
Adquisiciones de inmovilizado (excepto Bienes del Patrimonio Histórico)	0,00	0,00	2.807,51	2.807,51
Adquisiciones Bienes del Patrimonio Histórico	0,00	0,00	0,00	0,00
Cancelación deuda no comercial	0,00	0,00	0,00	0,00
Total inversiones	0,00	0,00	2.807,51	2.807,51
TOTAL RECURSOS EMPLEADOS	442.014,05	1.065.257,16	50.315,96	1.115.573,12


E. Objetivos e indicadores de la realización de la actividad

OBJETIVO	INDICADOR	CANTIDAD PREVISTA	CANTIDAD REALIZADA
Impacto en destino	Beneficiarios indirectos	46.045,00	116.986,80



Fdo: El/La Secretario/a

VºBº El/La Presidente/a



A5. Protección infantil

Tipo:

Propia (Sin gastos imputables).

Sector:

Social.

Función:

Cooperación.

Lugar de desarrollo de la actividad:

Armenia, Bolivia, Ghana, Guatemala, Líbano, Filipinas, Zimbabwé.

Descripción detallada de la actividad:

Protección infantil.

E. Objetivos e indicadores de la realización de la actividad

OBJETIVO	INDICADOR	CANTIDAD PREVISTA	CANTIDAD REALIZADA
Impacto en destino	Beneficiarios indirectos	320.566,00	0,00

Fdo: El/La Secretario/a


VºBº El/La Presidente/a



2. RECURSOS ECONÓMICOS EMPLEADOS POR LA ENTIDAD

RECURSOS	ACTIVIDAD N°1	ACTIVIDAD N°2	ACTIVIDAD N°3	ACTIVIDAD N°4
Gastos				
Ayudas monetarias y otros gastos de gestión	-378.380,97	-3.837.530,93	-462.465,63	-882.888,93
a) Ayudas monetarias	-378.380,97	-2.480.497,93	-462.465,63	-882.888,93
b) Ayudas no monetarias	0,00	-1.357.033,00	0,00	0,00
c) Gastos por colaboraciones y órganos de gobierno	0,00	0,00	0,00	0,00
Variación de existencias de productos terminados y en curso de fabricación	0,00	0,00	0,00	0,00
Aprovisionamientos	-4.694,15	-30.768,08	-5.736,42	-10.951,35
Gastos de personal	-64.660,60	-423.886,44	-79.029,68	-150.874,84
Otros gastos de la actividad	-28.075,79	-184.052,81	-34.314,95	-65.510,30
Arrendamientos y cánones	-9.145,52	-59.953,95	-11.177,86	-21.339,54
Reparaciones y conservación	-237,17	-1.555,16	-289,95	-553,53
Servicios prof indep	-5.738,66	-37.620,11	-7.013,92	-13.390,20
Primas de Seguros	-772,24	-5.062,47	-943,85	-1.801,89
Servicios bancarios	-341,44	-2.238,35	-417,32	-796,70
Suministros	-1.962,60	-12.865,95	-2.398,74	-4.579,40
Otros servicios	-9.878,16	-64.756,82	-12.073,31	-23.049,04
Amortización del inmovilizado	-1.085,12	-7.113,61	-1.326,27	-2.531,96
Deterioro y resultado por enajenación de inmovilizado	0,00	0,00	0,00	0,00
Otros resultados (Gastos)	0,00	0,00	0,00	0,00
Gastos financieros	0,00	0,00	0,00	-8,23
Variaciones de valor razonable en instrumentos financieros	0,00	0,00	0,00	0,00
Diferencias de cambio	0,00	0,00	0,00	0,00
Deterioro y resultado por enajenaciones de instrumentos financieros	0,00	0,00	0,00	0,00
Impuesto sobre beneficios	0,00	0,00	0,00	0,00
Total gastos	-476.896,63	-4.483.351,87	-582.872,95	-1.112.765,61
Inversiones				
Adquisiciones de inmovilizado (excepto Bienes del Patrimonio Histórico)	1.203,22	7.887,77	1.470,60	2.807,51
Adquisiciones Bienes del Patrimonio Histórico	0,00	0,00	0,00	0,00
Cancelación deuda no comercial	0,00	0,00	0,00	0,00
Total inversiones	1.203,22	7.887,77	1.470,60	2.807,51
TOTAL RECURSOS EMPLEADOS	478.099,85	4.491.239,64	584.343,55	1.115.573,12

Fdo: El/La Secretario/a



V°B° El/La Presidente/a




RECURSOS	ACTIVIDAD N°5
Gastos	
Ayudas monetarias y otros gastos de gestión	0,00
a) Ayudas monetarias	0,00
b) Ayudas no monetarias	0,00
c) Gastos por colaboraciones y órganos de gobierno	0,00
Variación de existencias de productos terminados y en curso de fabricación	0,00
Aprovisionamientos	0,00
Gastos de personal	0,00
Otros gastos de la actividad	0,00
Amortización del inmovilizado	0,00
Deterioro y resultado por enajenación de inmovilizado	0,00
Otros resultados (Gastos)	0,00
Gastos financieros	0,00
Variaciones de valor razonable en instrumentos financieros	0,00
Diferencias de cambio	0,00
Deterioro y resultado por enajenaciones de instrumentos financieros	0,00
Impuesto sobre beneficios	0,00
Total gastos	0,00
Inversiones	
Adquisiciones de inmovilizado (excepto Bienes del Patrimonio Histórico)	0,00
Adquisiciones Bienes del Patrimonio Histórico	0,00
Cancelación deuda no comercial	0,00
Total inversiones	0,00
TOTAL RECURSOS EMPLEADOS	0,00

Fdo: El/La Secretario/a

VºBº El/La Presidente/a

RECURSOS	REALIZADO ACTIVIDADES	NO IMPUTADO A LAS ACTIVIDADES	TOTAL REALIZADO
Gastos			
Ayudas monetarias y otros gastos de gestión	-5.561.266,46	0,00	-5.561.266,46
a) Ayudas monetarias	-4.204.233,46	0,00	-4.204.233,46
b) Ayudas no monetarias	-1.357.033,00	0,00	-1.357.033,00
c) Gastos por colaboraciones y órganos de gobierno	0,00	0,00	0,00
Variación de existencias de productos terminados y en curso de fabricación	0,00	0,00	0,00
Aprovisionamientos	-52.150,00	-295.512,60	-347.662,60
Gastos de personal	-718.451,56	-232.762,00	-951.213,56
Otros gastos de la actividad	-311.953,85	-47.687,00	-359.640,85
Arrendamientos y cánones	-101.616,87	-15.534,00	-117.150,87
Reparaciones y conservación	-2.635,81	-403,00	-3.038,81
Servicios prof indep	-63.762,89	-9.747,00	-73.509,89
Primas de Seguros	-8.580,45	-1.312,00	-9.892,45
Servicios bancarios	-3.793,81	-580,00	-4.373,81
Suministros	-21.806,69	-3.333,00	-25.139,69
Otros servicios	-109.757,33	-16.778,00	-126.535,33
Amortización del inmovilizado	-12.056,96	0,00	-12.056,96
Deterioro y resultado por enajenación de inmovilizado	0,00	0,00	0,00
Otros resultados (Gastos)	0,00	0,00	0,00
Gastos financieros	-8,23	0,00	-8,23
Variaciones de valor razonable en instrumentos financieros	0,00	0,00	0,00
Diferencias de cambio	0,00	0,00	0,00
Deterioro y resultado por enajenaciones de instrumentos financieros	0,00	0,00	0,00
Impuesto sobre beneficios	0,00	0,00	0,00
Total gastos	-6.655.887,06	-575.961,60	-7.231.848,66
Inversiones			
Adquisiciones de inmovilizado (excepto Bienes del Patrimonio Histórico)	13.369,10	0,00	13.369,10
Adquisiciones Bienes del Patrimonio Histórico	0,00	0,00	0,00
Cancelación deuda no comercial	0,00	0,00	0,00
Total inversiones	13.369,10	0,00	13.369,10
TOTAL RECURSOS EMPLEADOS	6.669.256,16	575.961,60	7.245.217,76

Fdo: El/La Secretario/a



VºBº El/La Presidente/a



3. RECURSOS ECONÓMICOS OBTENIDOS POR LA ENTIDAD**Ingresos obtenidos por la entidad**

RECURSOS	PREVISTO	REALIZADO
Rentas y otros ingresos derivados del patrimonio	0,00	0,00
Ventas y prestaciones de servicios de las actividades propias	0,00	0,00
Ventas y otros ingresos de las actividades mercantiles	0,00	0,00
Subvenciones del sector público	323.838,00	264.369,56
Aportaciones privadas	4.858.104,00	6.865.686,41
Otros tipos de ingresos	0,00	98.812,16
TOTAL INGRESOS OBTENIDOS	5.181.942,00	7.228.868,13

Otros recursos económicos obtenidos por la entidad

OTROS RECURSOS	PREVISTO	REALIZADO
Deudas contraídas	0,00	0,00
Otras obligaciones financieras asumidas	0,00	0,00
TOTAL OTROS RECURSOS OBTENIDOS	0,00	0,00

4. DESVIACIONES ENTRE PLAN DE ACTUACIÓN Y DATOS REALIZADOS

Las desviaciones mas significativas respecto al plan se encuentran en las actividades de educación y lemergencias

En educación hemos obtenido muchos mas recursos de los previstos debido al convenio que estamos ejecutando a largo plazo con la Fundación Pro-Futuro. La previsión de apertura de nuevos países y la rápida implementación de los ya abiertos nos ha permitido tener un impacto mucho mayor de lo esperado. Es difícil planificar el proyecto a priori porque depende de autorizaciones y exenciones de impuestos por parte de los países beneficiarios.

La actividad de emergencias se ha visto incrementada respecto al presupuesto debido a la ejecución de varios proyectos para dar respuesta a la crisis de la COVID19. Hemos ejecutado proyectos sanitarios, de apoyo alimenticio y edcuativos/preventivos.

Fdo: El/La Secretario/a



VºBº El/La Presidente/a



NOTA 15B. APLICACIÓN DE ELEMENTOS PATRIMONIALES A FINES PROPIOS**Determinación de la base de cálculo y renta a destinar del ejercicio**

RECURSOS	IMPORTE
Resultado contable	31.752,32
Ajustes (+) del resultado contable	
Dotaciones a la amortización y pérdidas por deterioro del inmovilizado afecto a las actividades propias	12.056,96
Gastos comunes y específicos al conjunto de actividades desarrolladas en cumplimiento de fines (excepto dotaciones y pérdidas por deterioro de inmovilizado)	6.643.830,10
Resultado contabilizado directamente en el patrimonio neto como consecuencia de cambios en criterios contables o la subsanación de errores	0,00
Total ajustes (+)	6.655.887,06
Ajustes (-) del resultado contable	
INGRESOS NO COMPUTABLES: Beneficio en venta de inmuebles en los que se realice la actividad propia y bienes y derechos considerados de dotación fundacional	0,00
Resultado contabilizado directamente en el patrimonio neto como consecuencia de cambios en criterios contables o la subsanación de errores	0,00
Total ajustes (-)	0,00
DIFERENCIA: BASE DE CÁLCULO	6.687.639,38
Porcentaje	70,00
Renta a destinar	4.681.347,57

Recursos aplicados en el ejercicio a cumplimiento de fines

RECURSOS	IMPORTE
Gastos act. propia devengados en el ejercicio (incluye gastos comunes a la act. propia)	6.643.830,10
Inversiones realizadas en la actividad propia en el ejercicio	13.369,10
TOTAL RECURSOS DESTINADOS EN EL EJERCICIO	6.657.199,20


Gastos de administración

Según los datos declarados por la fundación, no existen gastos de administración especificados en el artículo 33 del Reglamento de fundaciones de competencia estatal, aprobado por Real Decreto 1337/2005 de 11 de noviembre.



Fdo: El/La Secretario/a

VºBº El/La Presidente/a



Grado de cumplimiento del destino de rentas e ingresos
 Determinación de cumplimiento del destino de rentas e ingresos.

EJERCICIO	EXCEDENTE DEL EJERCICIO	AJUSTES POSITIVOS	AJUSTES NEGATIVOS	BASE DE CALCULO	RENTA A DESTINAR	PORCENTAJE A DESTINAR	RECURSOS DESTINADOS A FINES
01/10/2015 - 30/09/2016	0,00	2.746.461,40	0,00	2.746.461,40	2.746.461,40	100,00	2.748.832,00
01/10/2016 - 30/09/2017	0,00	2.822.452,16	0,00	2.822.452,16	2.822.452,16	100,00	2.834.612,98
01/10/2017 - 30/09/2018	0,00	4.099.469,08	0,00	4.099.469,08	2.869.628,36	70,00	4.094.620,90
01/10/2018 - 30/09/2019	7.453,30	4.677.554,79	0,00	4.685.008,09	3.279.505,66	70,00	4.679.231,02
01/10/2019 - 30/09/2020	31.752,32	6.655.887,06	0,00	6.687.639,38	4.681.347,57	70,00	6.657.199,20

Aplicación de los recursos derivados en cumplimiento de fines.

EJERCICIO	N-4	N-3	N-2	N-1	N	TOTAL	IMPORTE PENDIENTE
01/10/2015 - 30/09/2016	2.738.440,64	8.020,76	0,00	0,00	0,00	2.746.461,40	0,00
01/10/2016 - 30/09/2017		2.826.592,22	0,00	0,00	0,00	2.826.592,22	0,00
01/10/2017 - 30/09/2018			4.094.620,90	0,00	0,00	4.094.620,90	0,00
01/10/2018 - 30/09/2019				4.679.231,02	0,00	4.679.231,02	0,00
01/10/2019 - 30/09/2020					6.657.199,20	6.657.199,20	0,00

Fdo: El/La Secretario/a




VºBº El/La Presidente/a



Desglose de las inversiones realizadas en la actividad propia

PAR-TIDA	Nº CUENTA	DETALLE DE LA INVERSIÓN	FECHA DE ADQUISICIÓN	VALOR DE LA INVERSIÓN	RECURSOS PROPIOS	SUBVENCIÓN	PRÉSTAMO	IMPORTE HASTA EL EJERCICIO	FONDOS PROPIOS EN EL EJERCICIO	SUBVEN-CIONES EN EL EJERCICIO	PRÉSTAMOS EN EL EJERCICIO	IMPORTE PENDIENTE
A) III. Inmovilizado material	6	Portátil Alvaro + Portátil Nieves Lenovo	31/01/2020	2.254,06	2.254,06	0,00	0,00	0,00	2.254,06	0,00	0,00	0,00
A) III. Inmovilizado material	6	11 Laptops Dell Latitude 340	13/07/2020	11.115,04	11.115,04	0,00	0,00	0,00	11.115,04	0,00	0,00	0,00
		TOTAL		13.369,10	13.369,10	0,00	0,00	0,00	13.369,10	0,00	0,00	0,00



Fdo: El/La Secretario/a

VºBº El/La Presidente/a



Recursos aplicados en el ejercicio

	FONDOS PROPIOS	SUBVEN- CIONES, DONACIONES Y LEGADOS	DEUDA	TOTAL
1. Gastos en cumplimiento de fines				6.643.830,10
2. Inversiones en cumplimiento de fines				13.369,10
a) Realizadas con fondos propios en el ejercicio	13.369,10			
b) Deudas canceladas en el ejercicio incurridas en ejercicios anteriores			0,00	
c) Imputación de subvenciones, donaciones y legados de capital procedentes de ejercicios anteriores		0,00		
TOTAL (1+2)				6.657.199,20

Ajustes positivos del resultado contable**DOTACIÓN A LA AMORTIZACIÓN DE INMOVILIZADO AFECTO A ACTIVIDADES EN CUMPLIMIENTO DE FINES**

PARTIDA DE RESULTADOS	Nº CUENTA	DETALLE DEL ELEMENTO PATRIMONIAL AFECTADO A LA ACTIVIDAD EN CUMPLIMIENTO DE FINES	DOTACIÓN DEL EJERCICIO A LA AMORTIZACIÓN DEL ELEMENTO PATRIMONIAL	IMPORTE TOTAL AMORTIZADO DEL ELEMENTO PATRIMONIAL
10. Amortización del inmovilizado	68	Inmovilizado	12.056,96	0,00
		TOTAL	12.056,96	0,00

GASTOS COMUNES Y ESPECÍFICOS AL CONJUNTO DE ACTIVIDADES DESARROLLADAS EN CUMPLIMIENTO DE FINES (excepto de amortizaciones y deterioro de inmovilizado)

PARTIDA DE RESULTADOS	Nº CUENTA	DETALLE DEL GASTO	CRITERIO DE IMPUTACIÓN A LA ACTIVIDAD PROPIA	IMPORTE
3. Gastos por ayudas y otros	6	Ayudas monetarias y en especie	Propios	5.561.266,46
6. Aprovisionamientos	6	Aprovisionamientos	Propios	52.150,00
8. Gastos de personal	6	Personal	Propios	718.451,56
9. Otros gastos de la actividad	6	Otros gastos	Propios	311.953,85
13 **. Otros resultados	6	Otros gastos financieros	Propios	8,23
		TOTAL		6.643.830,10


Ajustes negativos del resultado contable**NOTA 16. OPERACIONES CON PARTES VINCULADAS**

La Fundación Sí ha mantenido operaciones con entidades vinculadas:

Activo

AGRUPACIÓN	EJERCICIO ACTUAL	EJERCICIO ANTERIOR
------------	------------------	--------------------

Fdo: El/La Secretario/a



VºBº El/La Presidente/a



B) ACTIVO CORRIENTE. III. Usuarios y otros deudores de la actividad propia. 2. Entidades asociadas	42.381,19	0,00
--	-----------	------

Pasivo

AGRUPACIÓN	EJERCICIO ACTUAL	EJERCICIO ANTERIOR
B) PASIVO NO CORRIENTE. III. Deudas con entidades del grupo y asociadas a largo plazo	0,00	317.536,50
C) PASIVO CORRIENTE. IV. Deudas con empresas y entidades del grupo y asociadas a corto plazo	145.228,50	485.349,17

1. Entidades con las que se ha realizado operaciones vinculadas

ENTIDAD	NIF	DOMICILIO	FORMA JURÍDICA	OPERACIONES CON PARTES VINCULADAS
WORLD VISION INTERNATIONAL	G83006726	USA	Asociación	III) Entidades asociadas
WORLD VISION GERMANY	G83006726	ALEMANIA	Asociación	III) Entidades asociadas
WORLD VISION EULO	G83006726	BELGICA	Asociación	III) Entidades asociadas
WORLD VISION SUIZA	G83006726	SUIZA	Asociación	III) Entidades asociadas

Información complementaria o adicional:

No hay cambios respecto al año anterior. La entidad pertenece a una red internacional con presencia en más de 90 países. Mantenemos saldos en balance con las oficinas de Alemania, Suiza, Bélgica y la central en USA. Además, enviamos fondos a las oficinas de la red en los siguiente países: Bolivia, Guatemala, Zimbabue, Ghana, Mali, Uganda, Congo, Armenia, Afganistán, Honduras, Filipinas, Angola, Senegal, Ruanda, Sierra Leona, Indonesia, Burundi, Nicaragua, Brasil, Mexico, Ecuador y Jordania.



2. Operaciones

Nº	ENTIDAD	DETALLE
1	WORLD VISION INTERNATIONAL	Cánon por servicios prestados por la central en función de las aportaciones de la Fundación a Terreno, esta abona una cantidad
2	WORLD VISION INTERNATIONAL	Ingresos de WVI para apoyar el desarrollo normal de determinados proyectos
3	WORLD VISION INTERNATIONAL	Gastos refacturados
4	WORLD VISION GERMANY	Gastos IT
5	WORLD VISION EULO	Gastos servicios prestado ante la UE (Subvenciones)
6	WORLD VISION SUIZA	Se aminora deuda por ejecución subvención conjunta UE

Nº	CUANTIFICACIÓN	BENEFICIO O PÉRDIDA	SALDOS PENDIENTES	CORRECCIONES VALORATIVAS	GASTOS DEUDAS INCOBRABLES	SUELDOS, DIETAS Y REMUNERACIONES	ANTICIPOS Y CRÉDITOS CONCEDIDOS
1	34.287,75	0,00	0,00	0,00	0,00	0,00	0,00
2	13.947,41	0,00	0,00	0,00	0,00	0,00	0,00
3	98.812,16	0,00	0,00	0,00	0,00	0,00	0,00
4	25.332,00	0,00	0,00	0,00	0,00	0,00	0,00
5	10.000,00	0,00	0,00	0,00	0,00	0,00	0,00
6	184.369,56	0,00	0,00	0,00	0,00	0,00	0,00

Fdo: El/La Secretario/a

VºBº El/La Presidente/a

	366.748,88	0,00	0,00	0,00	0,00	0,00	0,00
--	------------	------	------	------	------	------	------

Identificación de las personas o entidades con las que se han realizado las operaciones, expresando la naturaleza de la relación con cada parte implicada:

Operaciones con Vinculadas

Gastos por servicios prestados por la central, en función de las aportaciones de la Fundación a Terreno, esta abona una cantidad. 34.297,75€
€WORLD VISION INTERNATIONAL

Donaciones: puntualmente la Central realiza ingresos a la Fundación para que lleven a cabo determinados proyectos normalmente740///// 13.947,41
€WORLD VISION INTERNATIONAL

Gastos refacturados: 759000001 ////98.812,16WORLD VISION INTERNATIONAL

WORLD VISION GERMANY: Se encargan de nuestro servicio de IT. Gasto : 25.332 €

WORLD VISION EULO: Son nuestra oficina en Bruselas y se encargan de subvenciones de la UE. Gasto: 10.000 €

WORLD VISION SUIZA : Ejecutamos un proyecto al 50% de la UE, se contabiliza una reducción de deuda por ejecución anual del proyecto.

Importe de los sueldos, dietas, remuneraciones e indemnizaciones por cese del personal de alta dirección y órgano de gobierno, y obligaciones contraídas sobre pensiones o primas de seguro de los miembros antiguos y actuales del órgano de gobierno y personal de alta dirección:

0.

Importe de los anticipos y créditos concedidos al personal de alta dirección y órganos de gobierno, tipo de interés, características esenciales, importes devueltos, y obligaciones asumidas a título de garantía:

0.

En caso de pertenecer a un grupo de entidades, se describirá la estructura financiera del grupo:

0.

NOTA 17. OTRA INFORMACIÓN

17.1. Cambios en el órgano de gobierno, dirección y representación

Durante el ejercicio al que corresponden las cuentas anuales, se han producido los siguientes cambios:

Cese de patronos y representantes:


PATRONO	FECHA CESE PATRONO	REPRESENTANTE	FECHA CESE REPRESENTANTE
Aparicio Desiderio, Benjamín	01/07/2020		
Ortega Ibañez, David	01/07/2020		

Nuevos nombramientos de patronos y representantes:

PATRONO	FECHA NOMBRAMIENTO PATRONO	REPRESENTANTE	FECHA NOMBRAMIENTO REPRESENTANTE
García Pérez, Esteban	25/09/2020		
Bueno Calvo, Carolina	25/09/2020		
Gómez Menor, Carmen	17/01/2020		

Fdo: El/La Secretario/a

VºBº El/La Presidente/a



17.2. Autorizaciones del Protectorado

No existen autorizaciones otorgadas por el Protectorado, o solicitadas y pendientes de contestación en el ejercicio.

17.3. Remuneraciones a miembros del Patronato

Los miembros del Patronato no han percibido ingresos en concepto de sueldos, dietas o remuneración por parte de la Fundación.

17.4. Anticipos y créditos a miembros del Patronato

Inexistencia de anticipos y créditos concedidos a miembros del Patronato.

17.5. Pensiones y de seguros de vida de miembros del Patronato

Inexistencia de obligaciones contraídas en materia de pensiones y de seguros de vida respecto de miembros antiguos y actuales del Patronato.

17.6. Personas empleadas

Número medio de personas empleadas:

26.

Número de personas con discapacidad mayor o igual al 33%:

1.

Empleados por categorías profesionales:

CATEGORÍA PROFESIONAL	Nº DE HOMBRES	Nº DE MUJERES	TOTAL
COMERCIALES	4,00	1,00	5,00
DIRECTIVOS	1,00	0,00	1,00
MANDOS INTERMEDIOS	1,00	3,00	4,00
TECNICOS	3,00	12,00	15,00
TOTAL	9,00	16,00	25,00

17.7. Auditoría

Sí se ha realizado auditoría:

Honorarios: 4.600 €

Tasa ICAC : 125,88 €

IVA: 992,43€

COSTE TOTAL : 5.718,31 €.

17.8. Información sobre el grado de cumplimiento de los códigos de conducta relativos a las inversiones financieras temporales


La fundación durante el año al que se refieren estas cuentas anuales no ha mantenido inversiones financieras temporales, ni ha realizado ningún tipo de operación financiera temporal, según la definición dada de las mismas en los Acuerdos del Consejo de la Comisión Nacional del Mercado de Valores y del Consejo de Gobierno del Banco de España, por los que se aprueban los Códigos de conducta relativos a las inversiones financieras temporales de las entidades sin ánimo de lucro en desarrollo de la Disposición Adicional 5ª del Texto Refundido de la Ley del Mercado de Valores aprobado por el Real Decreto Legislativo 4/2015, de 23 de octubre. El Patronato de la fundación, teniendo en cuenta lo anterior, considera que no ha de informar de forma específica sobre este punto, ni de presentar informe anual sobre el seguimiento de los Códigos de conducta indicados.

17.9. Información adicional o complementaria

Información adicional o complementaria sobre la que no se haya incorporado información en otra nota de la memoria y que se considere relevante o necesario incluir por la entidad:

Impacto del Coronavirus COVID-19-

Fdo: El/La Secretario/a



VºBº El/La Presidente/a



El pasado 11 de marzo de 2020 la Organización Mundial de la Salud elevó la situación de emergencia de salud pública ocasionada por el brote del coronavirus (COVID-19) a pandemia internacional. La rápida evolución de los hechos, a escala nacional e internacional, ha supuesto una crisis sanitaria sin precedentes, que ha impactado en el entorno macroeconómico y en la evolución de los negocios. Para hacer frente a esta situación, entre otras medidas, el Gobierno de España ha venido procediendo a la declaración de sucesivos estados de alarma, y a la aprobación de una serie de medidas urgentes extraordinarias para hacer frente al impacto económico y social del COVID-19. Igualmente, los gobiernos de otros países han actuado de forma similar, adoptando sus propias medidas.

Existe todavía una visibilidad limitada en cuanto a la duración y a la magnitud de la crisis. No obstante, la Junta Directiva y la Dirección de la Fundación han realizado, con la información disponible, una evaluación de los principales impactos que la pandemia ha tenido sobre las cuentas anuales del ejercicio 2020, que se describen a continuación, junto con las principales medidas adoptadas por la Fundación:

- No se han producido hasta ahora impactos negativos significativos en la situación financiera, los resultados y los flujos de efectivo de la Fundación.
- No obstante, sí que se han producido distorsiones en la captación de nuevos donantes, sobre todo en los meses de marzo y abril, y en menor medida en mayo, siendo ya junio un mes más normalizado, y todo ello comparativamente con los importes de esos mismos periodos en años anteriores.
- Dada la complejidad de la situación y su difícil evolución, no es practicable en este momento realizar de forma fiable una estimación cuantificada de su potencial impacto adicional en la Fundación más allá del cierre del ejercicio 2020 que, en su caso, se irá registrando prospectivamente en las cuentas del ejercicio 2021. La estimación es que el primer semestre de 2021 será (muy) similar al primer semestre de 2019, con una ligera disminución, no esperando impactos extraordinarios similares a lo ocurrido en el primer y segundo semestres de 2020.
- La Fundación sigue llevando a cabo las gestiones oportunas con el objeto de hacer frente a la situación y minimizar su impacto, considerando que se trata de una situación coyuntural que, conforme a las estimaciones más actuales y a la posición de tesorería a la fecha, no compromete la aplicación del principio de empresa en funcionamiento.
- La pandemia del COVID-19 no ha generado impactos negativos significativos en la actividad directa de la Fundación, no surgiendo la necesidad de registrar deterioros significativos en el valor contable de los activos.
- Con relación a los pasivos financieros, durante el ejercicio 2020 no ha habido problema alguno en cuanto a las renegociaciones de la deuda, nuevos acuerdos financieros o el cumplimiento de las condiciones de la deuda. Todo ello se ha producido dentro de lo que estaba previsto, y de acuerdo con el natural y normal calendario de vencimientos de los pasivos financieros.
- En relación con los contratos de arrendamiento, como consecuencia de la situación "Covid-19", la entidad ha cambiado su forma de trabajo, pasando de un trabajo 100% presencial a un modelo mixto, esto nos ha permitido cambiar nuestra oficina a otra mas pequeña y económica.
- No hemos realizado ningún ERTE al personal. Con el fin de proteger a los empleados, se ha establecido el teletrabajo a todo el personal.

NOTA 18. PERIODO MEDIO DE PAGO A PROVEEDORES

Información sobre el periodo medio de pago a proveedores. Disposición adicional tercera «Deber de información» de la Ley 15/2010, de 5 de julio, y/o normativa complementaria:

	EJERCICIO ACTUAL	EJERCICIO ANTERIOR
Periodo medio de pago a proveedores (días)	30,00	30,00

Fdo: El/La Secretario/a

VºBº El/La Presidente/a

INVENTARIO

Bienes y derechos

Inmovilizado intangible

CÓDIGO	ELEMENTO	FECHA DE ADQUISICIÓN	VALOR CONTABLE TOTAL	OTRAS VALORACIONES REALIZADAS	DETERIOROS AMORTIZACIONES Y OTRAS PARTIDAS COMPENSATORIAS	CARGAS Y GRAVAMENOS QUE AFECTEN AL ELEMENTO	AFECTACIÓN
206 Aplicaciones informáticas	Antivirus	26/06/2005	59,95	0,00	59,95		Fines
206 Aplicaciones informáticas	Programa contable adaptación	20/11/2008	905,73	0,00	905,73		Fines
206 Aplicaciones informáticas	Página web 1	02/07/2004	12.000,00	0,00	12.000,00		Fines
206 Aplicaciones informáticas	Página web 2	30/04/2009	33.002,00	0,00	33.002,00		Fines
206 Aplicaciones informáticas	Aplicación garantías	12/03/2010	1.647,20	0,00	1.647,20		Fines
206 Aplicaciones informáticas	Software Contaplus remote server	22/02/2012	352,82	0,00	352,82		Fines
206 Aplicaciones informáticas	Aplicación Contaplus remote server	22/02/2012	234,82	0,00	234,82		Fines
206 Aplicaciones informáticas	Navision	28/09/2013	3.720,25	0,00	3.720,25		Fines
206 Aplicaciones informáticas	Licencias Backup	28/02/2013	1.933,55	0,00	1.933,55		Fines
206 Aplicaciones informáticas	Página web 3	24/02/2013	20.812,00	0,00	20.812,00		Fines
206 Aplicaciones informáticas	Página web Ablación	05/02/2013	5.336,10	0,00	5.336,10		Fines
206 Aplicaciones informáticas	Página Web Gaea	30/09/2017	20.236,71	0,00	14.839,85		Fines
206 Aplicaciones informáticas	Licencia Acrobat PRO	01/04/2018	362,75	0,00	0,00		Fines
206 Aplicaciones informáticas	Licencia Criterium	15/02/2020	30,00	0,00	0,00		Fines
	TOTAL		100.633,88	0,00	94.844,27		

Inmovilizado material

Fdo: El/La Secretario/a




VºBº El/La Presidente/a



CÓDIGO	ELEMENTO	FECHA DE ADQUISICIÓN	VALOR CONTABLE TOTAL	OTRAS VALORACIONES REALIZADAS	DETERIOROS AMORTIZACIONES Y OTRAS PARTIDAS COMPENSATORIAS	CARGAS Y GRAVAMENOS QUE AFECTEN AL ELEMENTO	AFECTACIÓN
217 Equipos para procesos de información	Impresora HP 1110 Despacho CEO	10/06/2002	366,18	0,00	366,18		Fines
217 Equipos para procesos de información	PC Sobremesa Ana	07/11/2002	1.658,99	0,00	1.658,99		Fines
217 Equipos para procesos de información	TV	11/11/2002	119,90	0,00	119,90		Fines
217 Equipos para procesos de información	Vídeo	11/11/2002	149,90	0,00	149,90		Fines
216 Mobiliario	Silla, escritorio, cajones Despacho 1	15/11/2002	584,54	0,00	584,54		Fines
216 Mobiliario	Mesa, sillas, escritorio	12/12/2003	609,00	0,00	609,00		Fines
217 Equipos para procesos de información	Ordenador	26/11/2003	1.578,60	0,00	1.578,60		Fines
217 Equipos para procesos de información	Sillas, estantería	04/03/2004	631,76	0,00	631,76		Fines
217 Equipos para procesos de información	Impresora	10/04/2004	100,02	0,00	100,02		Fines
217 Equipos para procesos de información	Cableado	15/04/2004	467,46	0,00	467,46		Fines
216 Mobiliario	Muebles varios	17/05/2004	1.306,28	0,00	1.306,28		Fines
217 Equipos para procesos de información	Telefono 1f	21/06/2004	169,00	0,00	169,00		Fines
216 Mobiliario	Mesas auxiliares	23/06/2004	337,56	0,00	337,56		Fines
216 Mobiliario	Ventiladores	02/07/2004	554,00	0,00	554,00		Fines
216 Mobiliario	Varios	27/10/2004	418,00	0,00	418,00		Fines
217 Equipos para procesos de información	Equipo informático	23/02/2005	214,83	0,00	214,83		Fines
216 Mobiliario	Varios	23/02/2005	992,96	0,00	992,96		Fines
216 Mobiliario	Silla Idonea	15/05/2005	252,02	0,00	252,02		Fines
216 Mobiliario	Varios	24/06/2005	701,80	0,00	701,80		Fines
217 Equipos para procesos de información	Scan Canon	27/06/2005	82,36	0,00	82,36		Fines

Fdo: El/La Secretaria/a




VºBº El/La Presidente/a



217 Equipos para procesos de información	Teclado	12/07/2005	24,95	0,00	24,95	Fines
216 Mobiliario	Zoyo	22/08/2005	40,60	0,00	40,60	Fines
217 Equipos para procesos de información	Equipo dell 6100	26/08/2005	184,44	0,00	184,44	Fines
217 Equipos para procesos de información	Equipo Dell 2568	17/09/2005	484,88	0,00	484,88	Fines
217 Equipos para procesos de información	Equipo procesos 7305	05/10/2005	116,60	0,00	116,60	Fines
216 Mobiliario	Escritorio	20/10/2005	150,00	0,00	150,00	Fines
217 Equipos para procesos de información	Equipo proceso 7099	25/10/2005	270,28	0,00	270,28	Fines
217 Equipos para procesos de información	Equipo proceso 41105	04/11/2005	38,85	0,00	38,85	Fines
216 Mobiliario	Mobiliario 8511	17/11/2005	297,19	0,00	297,19	Fines
217 Equipos para procesos de información	Equipo proceso 9310	25/11/2005	194,45	0,00	194,45	Fines
216 Mobiliario	Mobiliario 1828	24/01/2006	55,68	0,00	50,59	Fines
217 Equipos para procesos de información	Equipo proceso 414	01/02/2006	12.389,77	0,00	12.404,88	Fines
216 Mobiliario	Mobiliario 3264	04/02/2006	59,90	0,00	59,90	Fines
217 Equipos para procesos de información	Equipos procesos 354	13/02/2006	517,36	0,00	517,36	Fines
216 Mobiliario	Mobiliario 24330	18/02/2006	243,00	0,00	243,00	Fines
217 Equipos para procesos de información	Equipos procesos 4676	27/02/2006	17,95	0,00	17,95	Fines
216 Mobiliario	Mobiliario 603	06/03/2006	3.918,48	0,00	3.918,48	Fines
217 Equipos para procesos de información	Equipo procesos	07/03/2006	17,95	0,00	17,95	Fines
217 Equipos para procesos de información	Equipo procesos Dell 428	02/06/2006	447,76	0,00	447,76	Fines
217 Equipos para procesos de información	Equipo procesos 5043	07/06/2006	88,70	0,00	88,70	Fines
219 Otro inmovilizado material	Sistemas Klam 8205	01/09/2006	310,88	0,00	310,88	Fines
217 Equipos para procesos de información	Equipos procesos 7871	05/10/2006	200,68	0,00	200,68	Fines
217 Equipos para procesos de información	Equipos procesos 1b	15/10/2006	14,95	0,00	14,95	Fines

Fdo: El/La Secretar/a




VºBº El/La Presidente/a



217 Equipos para procesos de información	equipos procesos 4/118	24/10/2006	33,70	0,00	33,70	Fines
216 Mobiliario	Mobiliario 4112	01/12/2006	2.612,32	0,00	2.612,32	Fines
217 Equipos para procesos de información	Contestador telefonico	31/01/2007	54,90	0,00	54,90	Fines
217 Equipos para procesos de información	DVD Belson	23/03/2007	45,95	0,00	45,95	Fines
217 Equipos para procesos de información	Cámara Canon	16/04/2007	294,00	0,00	294,00	Fines
216 Mobiliario	Mobiliario 9014	09/05/2007	218,08	0,00	218,08	Fines
217 Equipos para procesos de información	Equipos procesos 5867	10/05/2007	50,63	0,00	43,98	Fines
217 Equipos para procesos de información	Equipo proceso 6083	11/05/2007	628,71	0,00	628,71	Fines
217 Equipos para procesos de información	Equipo proceso 34	01/06/2007	754,90	0,00	754,90	Fines
217 Equipos para procesos de información	Grabadora 10536	06/08/2007	51,90	0,00	51,90	Fines
217 Equipos para procesos de información	Equipo Dell 3287	01/09/2007	986,51	0,00	986,51	Fines
217 Equipos para procesos de información	Equipo ECI 45	11/09/2007	44,07	0,00	44,07	Fines
216 Mobiliario	Mobiliario PYP	19/10/2007	2.675,66	0,00	2.661,80	Fines
216 Mobiliario	Librerías	06/11/2007	2.879,53	0,00	2.850,38	Fines
217 Equipos para procesos de información	TJ memoria 1a	17/03/2008	69,00	0,00	69,00	Fines
217 Equipos para procesos de información	Equipos Team1	11/07/2008	4.644,69	0,00	4.644,69	Fines
217 Equipos para procesos de información	Equipos Team2	16/07/2008	1.324,20	0,00	1.324,20	Fines
217 Equipos para procesos de información	Fax Panasonic	24/09/2008	58,90	0,00	58,90	Fines
217 Equipos para procesos de información	Material Back-up	27/11/2008	415,85	0,00	415,85	Fines
217 Equipos para procesos de información	Back-up	27/11/2008	5.552,80	0,00	5.552,80	Fines
217 Equipos para procesos de información	Monitor 22996	03/02/2009	247,08	0,00	247,08	Fines
217 Equipos para procesos de información	Equipo Dell 28297	18/02/2009	3.712,00	0,00	3.712,00	Fines
217 Equipos para procesos de información	Monitor Dell	24/02/2009	285,68	0,00	285,68	Fines

Fdo: El/La Secretario/a




VºBº El/La Presidente/a



217 Equipos para procesos de información	Switch DELL 33669	04/03/2009	138,04	0,00	138,04	Fines
217 Equipos para procesos de información	Tarjeta memoria Servidor	19/03/2009	208,80	0,00	208,80	Fines
216 Mobiliario	Silla despacho 1	11/02/2010	249,40	0,00	249,40	Fines
217 Equipos para procesos de información	Equipo informatico 12	16/03/2010	230,70	0,00	230,70	Fines
217 Equipos para procesos de información	Equipos informatico 11	18/07/2010	1.418,50	0,00	1.418,50	Fines
217 Equipos para procesos de información	Monitor	02/09/2010	297,01	0,00	297,01	Fines
217 Equipos para procesos de información	Auriculare TLMK	23/12/2010	770,94	0,00	770,94	Fines
216 Mobiliario	Sillas nuevas	05/12/2010	354,00	0,00	268,16	Fines
216 Mobiliario	Mesas TLMK	14/01/2011	1.283,84	0,00	1.246,67	Fines
216 Mobiliario	Silla Susanna BCN	01/03/2011	280,04	0,00	275,56	Fines
217 Equipos para procesos de información	Auriculares de TLMK	01/03/2011	256,98	0,00	256,98	Fines
217 Equipos para procesos de información	Disco Duro	12/03/2011	109,99	0,00	109,99	Fines
217 Equipos para procesos de información	Monitores Dell	17/05/2011	211,46	0,00	211,46	Fines
217 Equipos para procesos de información	Prtaill Dell AA	21/05/2011	1.426,03	0,00	1.426,03	Fines
216 Mobiliario	Sillas sala juntas	05/12/2011	436,68	0,00	378,17	Fines
217 Equipos para procesos de información	Disco duro externo TS	23/03/2012	139,00	0,00	139,00	Fines
217 Equipos para procesos de información	Equipos MGT, CL, EM	11/05/2012	2.104,81	0,00	2.104,81	Fines
217 Equipos para procesos de información	Equipos LR, JA, VA, AC, RM	25/02/2013	3.394,12	0,00	3.394,12	Fines
217 Equipos para procesos de información	Back-up Iomega	28/02/2013	1.412,92	0,00	1.412,92	Fines
217 Equipos para procesos de información	Punto WIFI DG	28/03/2013	352,24	0,00	352,24	Fines
217 Equipos para procesos de información	UPS	28/03/2013	1.763,05	0,00	1.763,05	Fines
217 Equipos para procesos de información	Rac OTHSE Server	31/03/2014	623,15	0,00	623,15	Fines
217 Equipos para procesos de información	Monitores Dell 14	01/05/2014	2.290,29	0,00	2.290,29	Fines

Fdo: El/La Secretario/a




VºBº El/La Presidente/a



217 Equipos para procesos de información	PC SM		12/01/2015	606,44	0,00	606,24	Fines
217 Equipos para procesos de información	Ultrabook MGT		19/06/2015	1.235,23	0,00	1.235,23	Fines
217 Equipos para procesos de información	Monitor Dell P2213		29/06/2015	189,86	0,00	189,86	Fines
217 Equipos para procesos de información	Switch VA		06/05/2016	96,65	0,00	96,65	Fines
217 Equipos para procesos de información	Partatiles JR II		26/05/2016	1.692,98	0,00	1.692,98	Fines
217 Equipos para procesos de información	Monitor Dell P2213		31/05/2016	195,97	0,00	195,97	Fines
217 Equipos para procesos de información	Monitores		28/06/2016	385,86	0,00	385,00	Fines
217 Equipos para procesos de información	Portátil Dell Isa Iglesias		14/09/2017	608,00	0,00	43,24	Fines
217 Equipos para procesos de información	Accesorio Dell Isa Iglesias		28/10/2017	195,19	0,00	137,74	Fines
217 Equipos para procesos de información	Proyector Vivanco		01/12/2018	344,99	0,00	243,44	Fines
217 Equipos para procesos de información	Movil Huawei P8 Lite		19/12/2018	215,38	0,00	147,34	Fines
217 Equipos para procesos de información	3 PC Vostro		28/02/2019	1.810,46	0,00	1.107,65	Fines
217 Equipos para procesos de información	Portatil Lenovo Helena		28/02/2019	957,87	0,00	598,51	Fines
217 Equipos para procesos de información	Potátil Lenovo SOP		01/06/2019	1.176,75	0,00	739,29	Fines
217 Equipos para procesos de información	PC Vostro JJ		28/06/2019	669,66	0,00	358,81	Fines
217 Equipos para procesos de información	Portátil Lenovo Eloisa		29/06/2018	1.185,76	0,00	635,32	Fines
217 Equipos para procesos de información	Portátil Mayte+Vicente+PC MRKT		15/11/2018	2.984,30	0,00	1.398,64	Fines
217 Equipos para procesos de información	PC Becario MRKT		11/12/2018	692,29	0,00	292,67	Fines
217 Equipos para procesos de información	Portátil Lenovo Charo		22/01/2019	1.153,30	0,00	486,80	Fines
217 Equipos para procesos de información	2 PCs Esther y Voluntarios		15/05/2019	1.302,98	0,00	449,13	Fines
217 Equipos para procesos de información	Servidor local Contaplus		29/03/2019	4.712,12	0,00	1.669,43	Fines
217 Equipos para procesos de información	Swich para RAC		27/02/2019	147,26	0,00	52,16	Fines
217 Equipos para procesos de información	2 portátil Lenovo Álvaro y Nieves		31/01/2020	2.254,06	0,00	420,33	Fines

Fdo: El/La Secretario/a



VºBº El/La Presidente/a



217 Equipos para procesos de información	11 poertátiles Dell Latitude 340	13/07/2020	11.115,05	0,00	1.632,34	Fines
TOTAL			114.701,92	0,00	93.362,64	

Existencias

CÓDIGO	ELEMENTO	FECHA DE ADQUISICIÓN	VALOR CONTABLE TOTAL	OTRAS VALORACIONES REALIZADAS	DETERIOROS AMORTIZACIONES Y OTRAS PARTIDAS COMPENSATORIAS	CARGAS Y GRAVÁMENS QUE AFECTEN AL ELEMENTO	AFECTACIÓN
30 Bienes destinados a la actividad	MATERIALES KIT EDUCACION	10/01/2016	1.104,00	0,00	0,00		Fines
TOTAL			1.104,00	0,00	0,00		

Activos financieros a largo plazo


CÓDIGO	ELEMENTO	FECHA DE ADQUISICIÓN	VALOR CONTABLE TOTAL	OTRAS VALORACIONES REALIZADAS	DETERIOROS AMORTIZACIONES Y OTRAS PARTIDAS COMPENSATORIAS	CARGAS Y GRAVÁMENS QUE AFECTEN AL ELEMENTO	AFECTACIÓN
270 Fianzas constituidas a largo plazo.	Fianza por alquiler oficina Raimundo _Fernandez Villaverde	18/10/2010	6.400,00	0,00	0,00		Fines
TOTAL			6.400,00	0,00	0,00		

Obligaciones

Por préstamos recibidos y otros conceptos

ELEMENTO	FECHA DE FORMALIZACIÓN	VALOR NOMINAL	VALOR DE REEMBOLSO	IMPORTE AMORTIZADOS O DEVUELTOS	INTERESES
Beneficiarios	30/09/2019	13.746,44	13.746,44	0,00	0,00
Acreedores comerciales	30/09/2019	199.206,66	199.206,66	0,00	0,00
Deudas con entidades y asociadas c/p	30/09/2019	485.349,17	485.349,17	0,00	0,00

Fdo: El/La Secretario/a



VºBº El/La Presidente/a




TOTAL		698.302,27	698.302,27	0,00	0,00
--------------	--	------------	------------	------	------

LEYENDA: afectaciones.

DOTACIÓN. Forma parte de la dotación fundacional.

FINES. Afectado al cumplimiento de fines.

RESTO. Resto de bienes y derechos.



Fdo: *[Signature]*
Erika Secretariora

VºBº El/La Presidente/a



ANEXO INFORMACIÓN ECONÓMICA EJERCICIO ANTERIOR

Información ejercicio anterior 2018/2019 y complementaria 2019/2020

Nota 5. Inmovilizado

Inmovilizado intangible

COSTE				
Descripción	Saldo inicial	Entradas	Salidas	Saldo final
206 Aplicaciones informáticas	100.603,87	30,00	0,00	100.633,87
TOTAL	100.603,87	30,00	0,00	100.633,87
AMORTIZACIONES				
Descripción	Saldo inicial	Entradas	Salidas	Saldo final
206 Aplicaciones informáticas	84.940,86	4.950,00	0,00	89.890,86
TOTAL	84.940,86	4.950,00	0,00	89.890,86
DETERIOROS				
Descripción	Saldo inicial	Entradas	Salidas	Saldo final
206 Aplicaciones informáticas	0,00	0,00	0,00	0,00
TOTAL	0,00	0,00	0,00	0,00

Importe, sucesos y circunstancias que han llevado al reconocimiento y revisión de la pérdida por deterioro. Criterio empleado para determinar el valor razonable menos los costes de venta, en su caso, o para determinar el coste de reposición depreciado:
 Para posibles depreciaciones duraderas pero no irreversibles, se efectúan las correspondientes dotaciones a las cuentas de provisiones. Las partidas que hayan perdido, de forma irreversible, todo su valor, se saneen completamente, haciéndoles desaparecer del activo.

TOTALES				
Descripción	Saldo inicial	Entradas	Salidas	Saldo final
Inmovilizado intangible NO generadores	15.663,01	-4.920,00	0,00	10.743,01

El Presidente

Alberto Pastor Esteban

La Secretaria

Marta Muz Ferrer

Inmovilizado material

COSTE

Descripción	Saldo inicial	Entradas	Salidas	Saldo final
216 Mobiliario	21.548,50	0,00	0,00	21.548,50
217 Equipos para procesos de información	66.770,81	10.992,25	0,00	77.763,06
219 Otro inmovilizado material	2.406,25	0,00	0,00	2.406,25
TOTAL	90.725,56	10.992,25	0,00	101.717,81

AMORTIZACIONES

Descripción	Saldo inicial	Entradas	Salidas	Saldo final
216 Mobiliario	20.869,99	260,41	0,00	21.130,40
217 Equipos para procesos de información	58.500,09	4.135,61	0,00	62.635,70
219 Otro inmovilizado material	2.877,96	0,00	0,00	2.877,96
TOTAL	82.248,04	4.396,02	0,00	86.644,06

DETERIOROS

Descripción	Saldo inicial	Entradas	Salidas	Saldo final
216 Mobiliario	0,00	0,00	0,00	0,00
217 Equipos para procesos de información	0,00	0,00	0,00	0,00
219 Otro inmovilizado material	0,00	0,00	0,00	0,00
TOTAL	0,00	0,00	0,00	0,00

Importe, sucesos y circunstancias que han llevado al reconocimiento y revisión de la pérdida por deterioro. Criterio empleado para determinar el valor razonable menos los costes de venta, en su caso, o para determinar el coste de reposición depreciado:

TOTALES


Descripción	Saldo inicial	Entradas	Salidas	Saldo final
Inmovilizado material NO generadores	8.477,52	6.596,23	0,00	15.073,75

El Presidente



Alberto Pastor Esteban

La Secretaria



Marta Muñoz Ferrer

Nota 9 Usuarios y otros deudores de la actividad propia

Descripción	Saldo inicial	Aumentos	Disminuciones	Saldo final
Entidades asociadas	17.807,24	0,00	17.807,24	0,00
Entidades del grupo	0,00	0,00	0,00	0,00
Otras procedencias	0,00	0,00	0,00	0,00
TOTAL	17.807,24	0,00	17.807,24	0,00

Nota 10 Beneficiarios y acreedores

Descripción	Saldo inicial	Aumentos	Disminuciones	Saldo final
Entidades asociadas	38.933,16	56.600,91	81.787,63	13.746,44
Entidades del grupo	0,00	0,00	0,00	0,00
Otras procedencias	0,00	0,00	0,00	0,00
TOTAL	38.933,16	56.600,91	81.787,63	13.746,44

Nota 13 Ingresos y gastos

Ayudas monetarias y otros

Partida	Importe
3.a) Ayudas monetarias	-2.551.301,53
3.b) Ayudas no monetarias	-1.132.959,21
3.c) Gastos por colaboraciones y del órgano de gobierno	0,00
1.e) Reintegro de ayudas y asignaciones	0,00

Aprovisionamientos

APROVISIONAMIENTOS	
Descripción	Importe
(600) Compras de bienes destinados a la actividad	0,00
(601) Compras de materias primas	0,00
(602) Compras de otros aprovisionamientos	0,00
606,608,609 Descuentos, devoluciones y rappels por compras	0,00
61 Variación de existencias	0,00
(607) Trabajos realizados por otras empresas	-408.384,89
7931, 7932, 7933 Reversión del deterioro de existencias	0,00
(6931, 6932, 6933) Perdidas por deterioro de existencias	0,00
TOTAL	-408.384,89

Gastos de personal

GASTOS DE PERSONAL	
Descripción	Importe
(640) Sueldos y salarios	-679.884,99
(641) Indemnizaciones	-3.973,81
(642) Seguridad social a cargo de la entidad	-170.515,01
(643) Retribuciones a largo plazo mediante sistemas de aportación definida	0,00
(644) Retribuciones a largo plazo mediante sistemas de prestación definida	0,00
(649) Otros gastos sociales	-11.400,84
7950 Exceso de provisiones por retribuciones al personal	0,00
TOTAL	-965.774,65

El Presidente

Alberto Pastor Esteban

La Secretaria

Marta Muñiz Ferrer

Otros gastos de la actividad

DESGLOSE DE OTROS GASTOS DE LA ACTIVIDAD

Descripción	Importe
(620) Gastos en investigación y desarrollo del ejercicio	0,00
(621) Arrendamientos y cánones	-108 762,22
(622) Reparaciones y conservación	-2 910,67
(623) Servicios de profesionales independientes	-73 547,97
(624) Transportes	0,00
(625) Primas de seguros	-4 513,65
(626) Servicios bancarios y similares	-5 091,36
(627) Publicidad, propaganda y relaciones públicas	0,00
(628) Suministros	-26 098,61
(629) Otros servicios	-132 160,19
(631) Otros tributos	0,00
(634) Ajustes negativos en la imposición indirecta	0,00
636 Devolución de impuestos	0,00
639 Ajustes positivos en la imposición indirecta	0,00
(655) Pérdidas de créditos incobrables derivados de la actividad	0,00
(694) Perdidas por deterioro de créditos por operaciones comerciales	0,00
(695) Dotación a la provisión por operaciones comerciales	0,00
794 Reversión del deterioro de créditos por operaciones comerciales	0,00
7954 Exceso de provisiones por operaciones de la actividad	0,00
(656) Resultados de operaciones en común	0,00
(659) Otras pérdidas en gestión corriente	0,00
TOTAL	-353 084,67

Ingresos

ACTIVIDAD PROPIA

Actividad	a) Cuotas de asociados y afiliados	d) Subvenciones, donaciones y legados de la actividad propia	d) Procedencia
Otras actividades	0,00	0,00	
Otros ingresos sin asignación a actividades específicas	0,00	0,00	
Desarrollo Econ., Agricultura, Medio Ambiente y Organización Común	1 386 437,12	0,00	Ingresos procedentes de organismos pñ
Educación y formación	331 330,72	2 031 628,48	Ingresos procedentes de organismos pñ
Salud, Agua y Saneamiento	1 093 942,40	116 728,88	Ingresos procedentes de organismos pñ
Emergencias	0,00	233 483,20	Ingresos procedentes de organismos pñ
TOTAL	2 811 710,24	2 382 138,56	

Otra información

Otros ingresos de la actividad:

43 888,85

Procedencia:

Ingresos por trabajos realizados en las actividades

El Presidente



Alberto Pastor Esteban

La Secretaria



Marta Muñiz Ferrer

Nota 14 Subvenciones, donaciones y legados

MOVIMIENTOS DEL BALANCE

Número de cuenta	Saldo inicial	Aumentos	Disminuciones	Saldo final
130 Subvenciones oficiales de capital	0,00	0,00	0,00	0,00
131 Donaciones y legados de capital	0,00	0,00	0,00	0,00
132 Otras subvenciones, donaciones y legados	77.326,45	435.000,00	84.077,59	428.248,86
172 Deudas a largo plazo, transformables en subvenciones, donaciones y legados	0,00	0,00	0,00	0,00
522 Deudas a corto plazo, transformables en subvenciones, donaciones y legados	0,00	0,00	0,00	0,00
TOTAL	77.326,45	435.000,00	84.077,59	428.248,86

MOVIMIENTOS IMPUTADOS A LA CUENTA DE RESULTADOS

Número de cuenta	Imputaciones
740 Subvenciones, donaciones y legados a la actividad	2.382.138,56
741 Subvenciones, donaciones y legados de explotación afectos a la actividad mercantil	0,00
745 Subvenciones de capital transferidas al excedente del ejercicio	0,00
746 Donaciones y legados de capital transferidos al excedente del ejercicio	0,00
747 Otras donaciones y legados transferidos al excedente del ejercicio	0,00
748 Otras subvenciones transferidas al excedente del ejercicio	0,00
TOTAL	2.382.138,56

CARACTERÍSTICAS DE SUBVENCIONES, DONACIONES Y LEGADOS


Finalidad y/o elemento adquirido con la subvención o donación	Año de concesión	Periodo de aplicación	Importe concedido	Imputado a resultados en ejercicios anteriores	Imputado al resultado del ejercicio actual	Total imputado a resultados
Proyectos de emergencias y agua	2019	2019	50.000,00	0,00	50.000,00	50.000,00
PROYECTOS DE AGUA	2019	2019	72.329,57	0,00	72.329,57	72.329,57
PROYECTOS DE AGUA Y EMERGENCIA	2019	2019	31.160,60	0,00	31.160,60	31.160,60
PROYECTO DESARROLLO BOLIVIA	2019	2019	36.636,00	0,00	36.636,00	36.636,00
EMERGENCIAS SOMALIA	2019	2019	150.000,00	0,00	150.000,00	150.000,00
EDUCACION VARIOS PAISES	2019	2019	1.755.163,33	0,00	1.755.163,33	1.755.163,33
PROYECTO AGUA 6KFORWATER	2019	2019	66.006,00	0,00	66.006,00	66.006,00
PROYECTO DESARROLLO	2019	2019	46.047,00	0,00	46.047,00	46.047,00
PROYECTO DESARROLLO NIÑEZ ARMENIA	2019	2019	84.077,59	0,00	84.077,59	84.077,59
PROYECTO AGUA	2019	2019	27.864,00	0,00	27.864,00	27.864,00
PROYECTO AGUA	2019	2019	20.000,00	0,00	20.000,00	20.000,00
AYUDAS ACTIVIDADES	2019	2019	42.854,47	0,00	42.854,47	42.854,47
TOTAL			2.382.138,56	0,00	2.382.138,56	2.382.138,56

El Presidente



Alberto Pastor Esteban

La Secretaria



Marta Muñoz Ferrer

Nota 16 Operaciones con partes vinculadas

OPERACIONES		
Nº	Entidad vinculada	Detalle de la operación
1	WORLD VISION INTERNATIONAL	Gastos por servicios prestados por la central en función de las aportaciones de la Fundación a Tr
2	WORLD VISION INTERNATIONAL	Ingresos de WVI para apoyar el desarrollo normal de determinados proyectos
3	VISION FUND	Gastos refacturados
4	WORLD VISION GERMANY	Gastos IT
5	WORLD VISION EULO	Gastos servicios prestado ante la UE (Subvenciones)
TOTAL		TOTAL

Nº	Entidad vinculada	Cuantificación	Beneficio o pérdida	Saldos pendientes	Correcciones valorativas	Gastos deducidos incobrables	Sueldos, dietas, remuneraciones	Anticipos y créditos concedidos
1	WORLD VISION INTERNATIONAL	29.758,00	0,00	0,00	0,00	0,00	0,00	0,00
2	WORLD VISION INTERNATIONAL	42.854,47	0,00	0,00	0,00	0,00	0,00	0,00
3	VISION FUND	43.888,85	0,00	0,00	0,00	0,00	0,00	0,00
4	WORLD VISION GERMANY	30.206,80	0,00	0,00	0,00	0,00	0,00	0,00
5	WORLD VISION EULO	12.100,00	0,00	0,00	0,00	0,00	0,00	0,00
TOTAL		158.808,12	0,00	0,00	0,00	0,00	0,00	0,00

Nota 17.6 Personal

6. Personas empleadas

Declaración de las personas empleadas:

Número medio de personas empleadas:

25,00

Número de personas con discapacidad mayor o igual al 33%:

0

EMPLEADOS

Categoría profesional	Nº de hombres	Nº de mujeres	Total
COMERCIALES	3	0	3
DIRECTIVOS	1	0	1
MANDOS INTERMEDIOS	1	3	4
TECNICOS	3	14	17
TOTAL	8	17	25

Plantilla Media ejercicio en curso FY20

CATEGORÍA PROFESIONAL	Nº DE HOMBRES	Nº DE MUJERES	TOTAL
COMERCIALES	4,00	1,00	5,00
DIRECTIVOS	1,00	0,00	1,00
MANDOS INTERMEDIOS	1,00	3,00	4,00
TECNICOS	3,00	12,00	15,00
TOTAL	9,00	16,00	25,00

El Presidente

Alberto Pastor Esteban

La Secretaria

Marta Muñiz Ferrer

